

الفصل الرابع

إحصاءات التعليم

CHAPTER IV
EDUCATION STATISTICS

EDUCATION STATISTICS

The State of Qatar has achieved a noticeable increase in number of students in all educational levels. This was accompanied with an increase in education inputs such as schools, teachers, curricula, etc.

The State of Qatar believes that education is the main foundation for development and that the quality of the individual as a human capital is the most important element in the development process.

The tables in this chapter include data on number of students, schools and grades in public and private education. They also reflect data on specialized schools, illiteracy eradication centers, night education as well as Qataris on scholarships internally and abroad.

The chapter also contains data related to students, graduates by specialization and teachers by qualification and nationality in public and private universities.

Sources of data :

- Ministry of Education and Higher Education.
- Qatar Foundation for Education, Science, & Community Development.
- Public and private universities.

إحصاءات التعليم

حققت دولة قطر زيادة واضحة في عدد طلاب المراحل الدراسية المختلفة. ورافق ذلك تطور في مُدخلات التعليم من مدارس ومعلمين ومناهج ... الخ.

إن دولة قطر تؤمن بأن التعليم هو أساس التنمية لأي بلد. لذا فهي تُعنى بمستوى جودة الفرد باعتباره رأس المال البشري الذي يعد أهم عنصر في عملية التنمية.

والجداول التي يحتويها هذا الفصل تتضمن بيانات عن عدد الطلاب والمدارس والشعب في مختلف المراحل الدراسية الحكومية والخاصة، كما تعكس بيانات عن المدارس التخصصية ومراكز محو الأمية والمدارس الليلية والمبتعثين القطريين للدراسة بالداخل والخارج.

كما يتناول الفصل بيانات عن الجامعات الحكومية والخاصة من حيث عدد الطلاب والخريجين حسب تخصصاتهم والهيئة التدريسية حسب مؤهلاتها وجنسياتها.

مصادر البيانات :

- وزارة التربية والتعليم والتعليم العالي.
- مؤسسة قطر للتربية والثقافة والعلوم وتنمية المجتمع.
- الجامعات الحكومية والخاصة.

الطلاب في المدارس والجامعات الحكومية والخاصة^(١) حسب المراحل التعليمية والنوع

٢٠٢١/٢٠٢٠ - ٢٠١٧/٢٠١٦

STUDENTS IN PUBLIC AND PRIVATE⁽¹⁾ SCHOOLS AND UNIVERSITIES
BY LEVEL OF EDUCATION AND GENDER
2016/2017 - 2020/2021

TABLE (59)

جدول (٥٩)

Years & Gender Educational Level	Type of Educ.	2020/2021		2019/2020		2018/2019		2017/2018		2016/2017		نوع التعليم	السنة الدراسية والنوع
		إناث Females	ذكور Males	إناث Females	ذكور Males	إناث Females	ذكور Males	إناث Females	ذكور Males	إناث Females	ذكور Males		المرحلة التعليمية
Pre-primary ⁽²⁾	Gov.	4,328	3,843	4,584	4,160	4,681	4,259	4,772	4,221	4,601	4,097	حكومي	رياض الأطفال ^(٢)
	Private	19,489	21,560	22,345	24,594	21,615	23,912	22,189	24,451	22,803	24,869	خاص	
Primary	Gov.	30,471	28,036	30,228	27,934	29,368	27,309	28,633	26,569	27,406	25,115	حكومي	الإبتدائية
	Private	48,727	54,351	49,032	54,694	47,429	52,997	46,290	52,056	43,795	49,676	خاص	
Preparatory ⁽³⁾	Gov.	15,571	14,527	15,157	13,963	14,827	13,493	14,420	13,254	13,945	12,899	حكومي	الإعدادية ^(٣)
	Private	16,488	19,229	15,469	18,189	14,664	17,094	14,295	16,785	13,594	16,034	خاص	
Secondary ⁽⁴⁾	Gov.	15,259	14,221	14,888	13,714	14,207	13,408	13,322	12,735	12,901	12,568	حكومي	الثانوية ^(٤)
	Private	11,472	13,979	10,764	12,943	10,225	12,081	9,964	11,844	9,213	10,774	خاص	
Total of Students (Schools)	Gov.	65,629	60,627	64,857	59,771	63,083	58,469	61,147	56,779	58,853	54,679	حكومي	مجموع الطلاب (المدارس)
	Private	96,176	109,119	97,610	110,420	93,933	106,084	92,738	105,136	89,405	101,353	خاص	
	Total	161,805	169,746	162,467	170,191	157,016	164,553	153,885	161,915	148,258	156,032	المجموع	
Total of Students (Universities)	Gov.	24,230	10,025	21,201	6,576	20,276	6,461	19,371	6,729	18,038	6,388	حكومي	مجموع الطلاب (جامعات)
	Private	4,338	2,832	5,068	4,267	4,531	3,976	4,225	3,597	3,606	3,450	خاص	
	Total	28,568	12,857	26,269	10,843	24,807	10,437	23,596	10,326	21,644	9,838	المجموع	

(1) Include Qatar Foundation schools.

(2) Include nurseries.

(3) Including specialized preparatory

(4) Include Specialized Secondary.

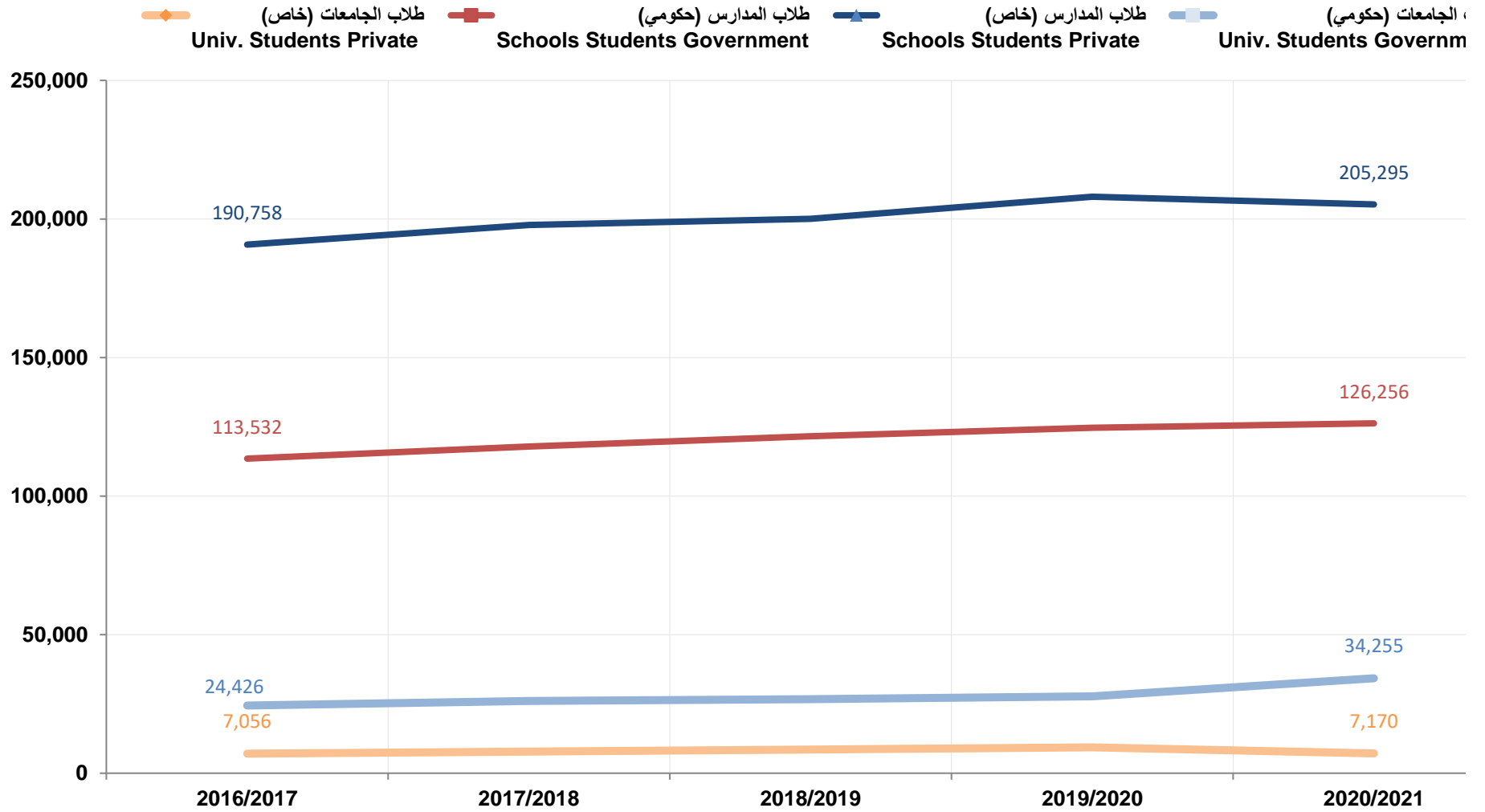
(١) تشمل مدارس مؤسسة قطر.

(٢) تشمل الحضانات.

(٣) تشمل الإعدادية التخصصية.

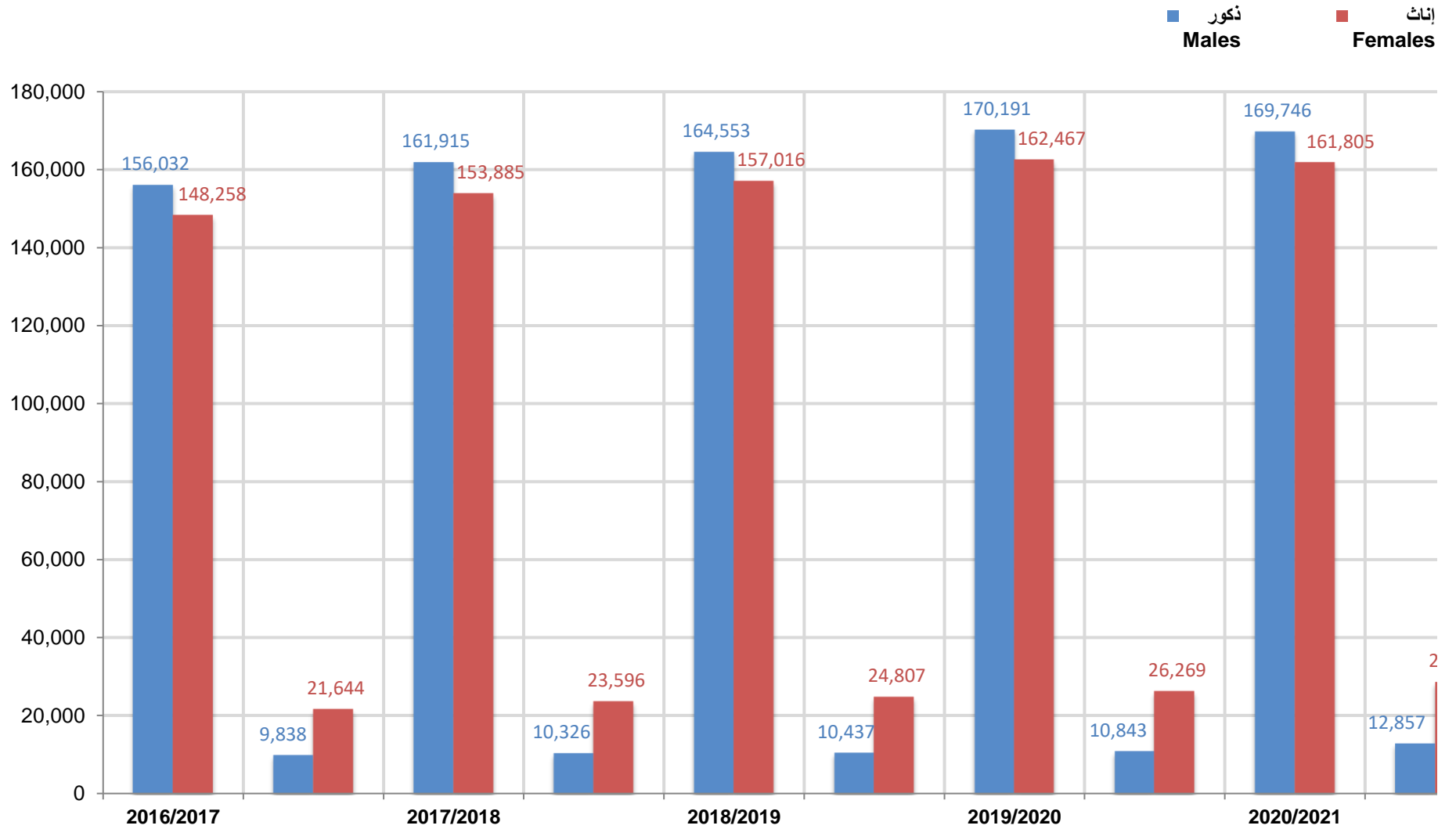
(٤) تشمل الثانوية التخصصية.

الطلاب في المدارس والجامعات الحكومية والخاصة
STUDENTS IN PUBLIC AND PRIVATE SCHOOLS AND UNIVERSITIES
2016/2017 - 2020/2021



شكل رقم (26) Graph No.

الطلاب في المدارس والجامعات الحكومية والخاصة حسب النوع
STUDENTS IN PUBLIC AND PRIVATE SCHOOLS AND UNIVERSITIES BY GENDER
2016/2017 - 2020/2021



شكل رقم (27) Graph No. (27)

الطلاب والمدارس والصفوف والمدرسون
حسب المرحلة التعليمية ونوع المدرسة
٢٠٢١/٢٠٢٠

STUDENTS, SCHOOLS, GRADES AND TEACHERS
BY LEVEL OF EDUCATION AND SCHOOL TYPE
2020/2021

TABLE (60)

جدول (٦٠)

Education Level	School Type	المجموع Total	مدارس مختلطة Mixed Schools	مدارس بنات Girls Schools	مدارس بنين Boys Schools	نوع المدرسة	
						المرحلة التعليمية	
Pre-primary ⁽¹⁾	Schools	494	430	35	29	المدارس	رياض الأطفال ^(١)
	Classes	3,290	2,890	226	174	الصفوف	
	Students	49,220	40,379	4,907	3,934	الطلاب	
	Teachers	4,343	3,345	543	455	المدرسين	
Primary	Schools	313	188	63	62	المدارس	الإبتدائية
	Classes	6,698	4,321	1,235	1,142	الصفوف	
	Students	161,585	97,027	33,424	31,134	الطلاب	
	Teachers	13,077	5,826	3,822	3,429	المدرسين	
Preparatory	Schools	196	117	40	39	المدارس	الإعدادية
	Classes	2,650	1,452	607	591	الصفوف	
	Students	65,657	32,340	17,019	16,298	الطلاب	
	Teachers	4,953	1,688	1,684	1,581	المدرسين	
Preparatory Specialized	Schools	3	1	0	2	المدارس	الإعدادية التخصصية
	Classes	9	2	0	7	الصفوف	
	Students	158	29	0	129	الطلاب	
	Teachers	35	6	0	29	المدرسين	
General Secondary	Schools	168	92	39	37	المدارس	الثانوية العامة
	Classes	2,282	1,084	616	582	الصفوف	
	Students	53,422	22,299	16,064	15,059	الطلاب	
	Teachers	5,122	1,830	1,681	1,611	المدرسين	
Secondary Specialized	Schools	8	1	2	5	المدارس	الثانوية التخصصية
	Classes	82	2	13	67	الصفوف	
	Students	1,509	29	206	1,274	الطلاب	
	Teachers	205	6	35	164	المدرسين	
Total	Schools	1,182	829	179	174	المدارس	المجموع
	Classes	15,011	9,751	2,697	2,563	الصفوف	
	Student	331,551	192,103	71,620	67,828	الطلاب	
	Teachers	27,735	12,701	7,765	7,269	المدرسين	

(1) Includes nurseries.

(١) تشمل الحضانات.

الطلاب والمدرسون حسب المرحلة التعليمية والنوع ونوع التعليم

٢٠٢١/٢٠٢٠

STUDENTS AND TEACHERS BY LEVEL OF EDUCATION, GENDER AND TYPE OF EDUCATION
2020/2021

TABLE (61)

جدول (٦١)

Education Type		المجموع Total		المدارس الخاصة ^(١) Private Schools ⁽¹⁾		المدارس الحكومية Government Schools		نوع التعليم	
		المدرسون Teachers	الطلاب Students	المدرسون Teachers	الطلاب Students	المدرسون Teachers	الطلاب Students	المرحلة التعليمية والنوع	
Pre-primary ⁽²⁾	Males	2	25,403	2	21,560	0	3,843	ذكور	رياض الأطفال ^(٢)
	Females	4,341	23,817	3,353	19,489	988	4,328	إناث	
Primary	Males	3,018	82,387	1,945	54,351	1,073	28,036	ذكور	الإبتدائية
	Females	10,059	79,198	4,212	48,727	5,847	30,471	إناث	
Preparatory ⁽³⁾	Males	2,058	33,756	571	19,229	1,487	14,527	ذكور	الإعدادية ^(٣)
	Females	2,930	32,059	1,349	16,488	1,581	15,571	إناث	
Secondary ⁽⁴⁾	Males	2,587	28,200	960	13,979	1,627	14,221	ذكور	الثانوية ^(٤)
	Females	2,740	26,731	1,106	11,472	1,634	15,259	إناث	
Total	Males	7,665	169,746	3,478	109,119	4,187	60,627	ذكور	المجموع
	Females	20,070	161,805	10,020	96,176	10,050	65,629	إناث	
	Total	27,735	331,551	13,498	205,295	14,237	126,256	المجموع	

(1) Include Qatar Foundation Schools.

(2) Include nurseries.

(3) Include Specialized Preparatory.

(4) Include Specialized Secondary.

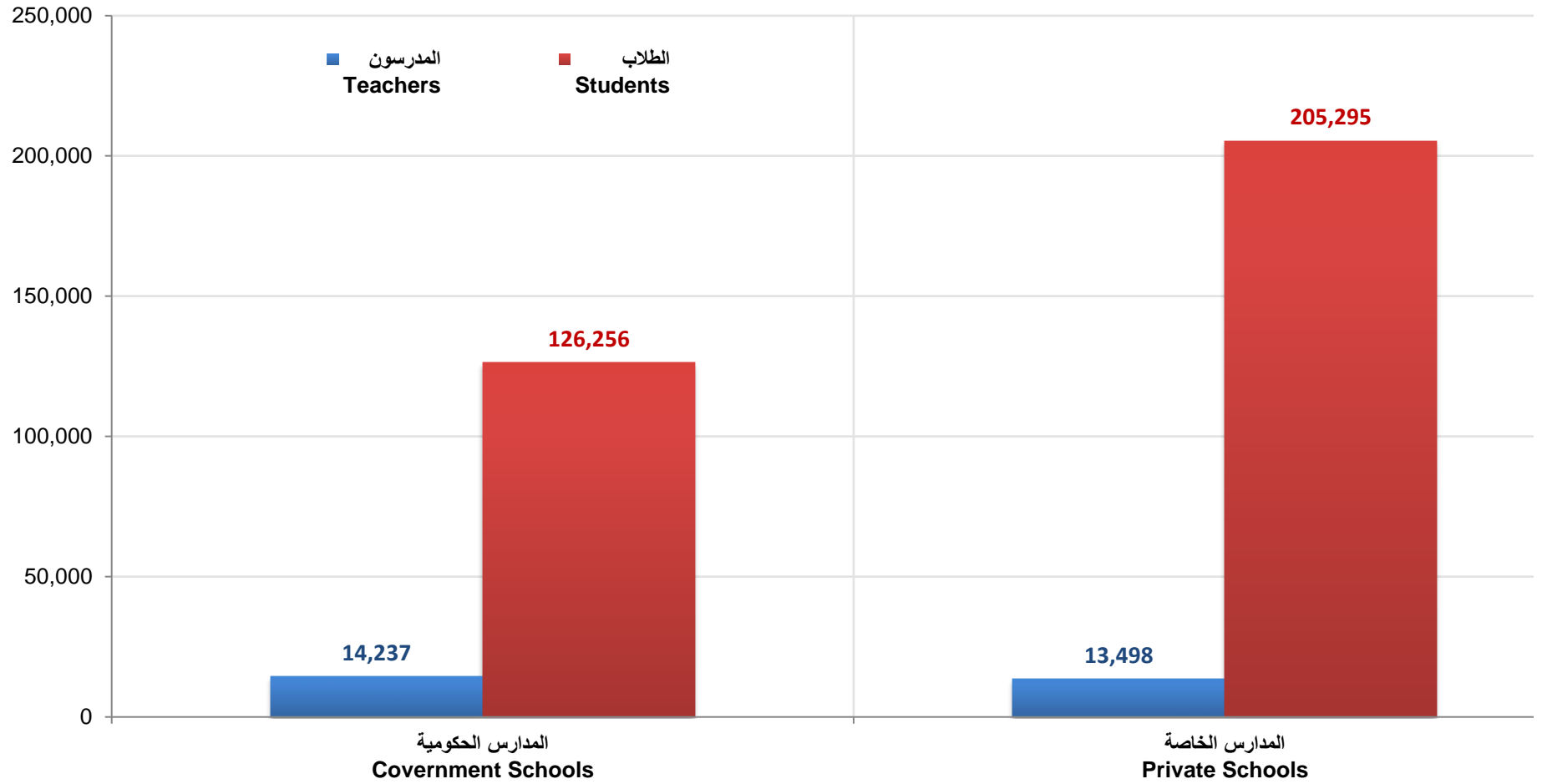
(١) تشمل مدارس مؤسسة قطر.

(٢) تشمل الحضانات.

(٣) تشمل الإعدادية التخصصية.

(٤) تشمل الثانوية التخصصية.

الطلاب والمدرسون حسب نوع التعليم
STUDENTS AND TEACHERS BY TYPE OF EDUCATION
2020/2021



SCHOOLS المدارس

شكل رقم (28) Graph No.

الطلاب حسب المرحلة التعليمية والنوع ونوع التعليم والجنسية
٢٠٢١/٢٠٢٠

STUDENTS BY LEVEL OF EDUCATION, GENDER, TYPE OF EDUCATION AND NATIONALITY
2020/2021

TABLE (62)

جدول (٦٢)

Education Type & Nationality		المجموع Total		المدارس الخاصة ^(١) Private Schools ^(١)		المدارس الحكومية Government Schools		نوع التعليم والجنسية	
		غير قطريين Non-Qataris	قطريون Qataris	غير قطريين Non-Qataris	قطريون Qataris	غير قطريين Non-Qataris	قطريون Qataris	المرحلة التعليمية والنوع	
Pre-primary ⁽²⁾	Males	16,594	8,809	16,043	5,517	551	3,292	ذكور	رياض الأطفال ^(٢)
	Females	15,337	8,480	14,737	4,752	600	3,728	إناث	
Primary	Males	58,479	23,908	43,087	11,264	15,392	12,644	ذكور	الإبتدائية
	Females	56,237	22,961	40,244	8,483	15,993	14,478	إناث	
Preparatory ⁽³⁾	Males	22,071	11,685	14,752	4,477	7,319	7,208	ذكور	الإعدادية ^(٣)
	Females	20,895	11,164	13,596	2,892	7,299	8,272	إناث	
Secondary ⁽⁴⁾	Males	17,506	10,694	10,378	3,601	7,128	7,093	ذكور	الثانوية ^(٤)
	Females	16,629	10,102	9,657	1,815	6,972	8,287	إناث	
Total	Males	114,650	55,096	84,260	24,859	30,390	30,237	ذكور	المجموع
	Females	109,098	52,707	78,234	17,942	30,864	34,765	إناث	
	Total	223,748	107,803	162,494	42,801	61,254	65,002	المجموع	

(1) Include Qatar Foundation Schools.

(2) Include nurseries.

(3) Include Specialized Preparatory.

(4) Include Specialized Secondary.

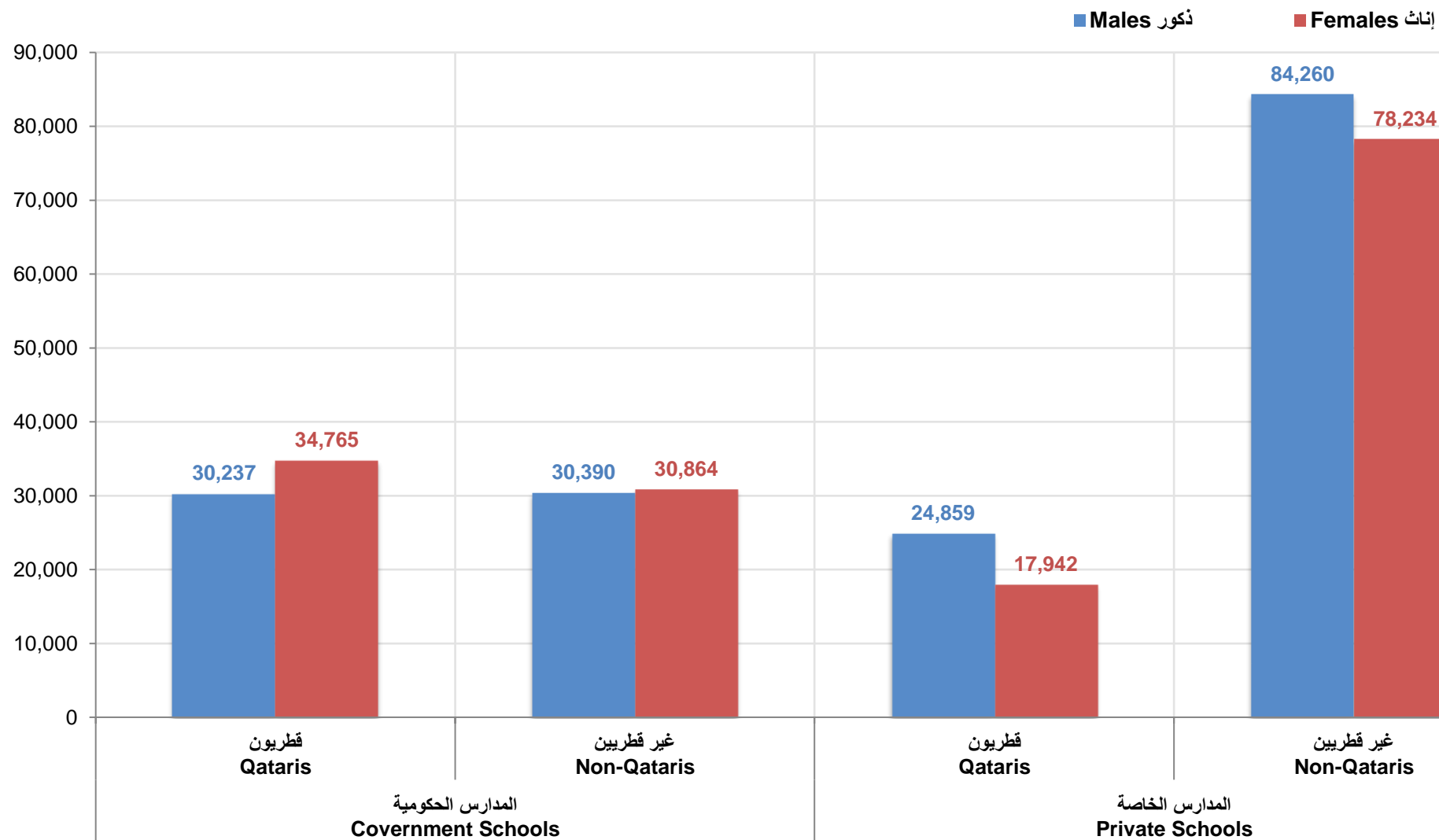
(١) تشمل مدارس مؤسسة قطر.

(٢) تشمل الحضانات.

(٣) تشمل الإعدادية التخصصية.

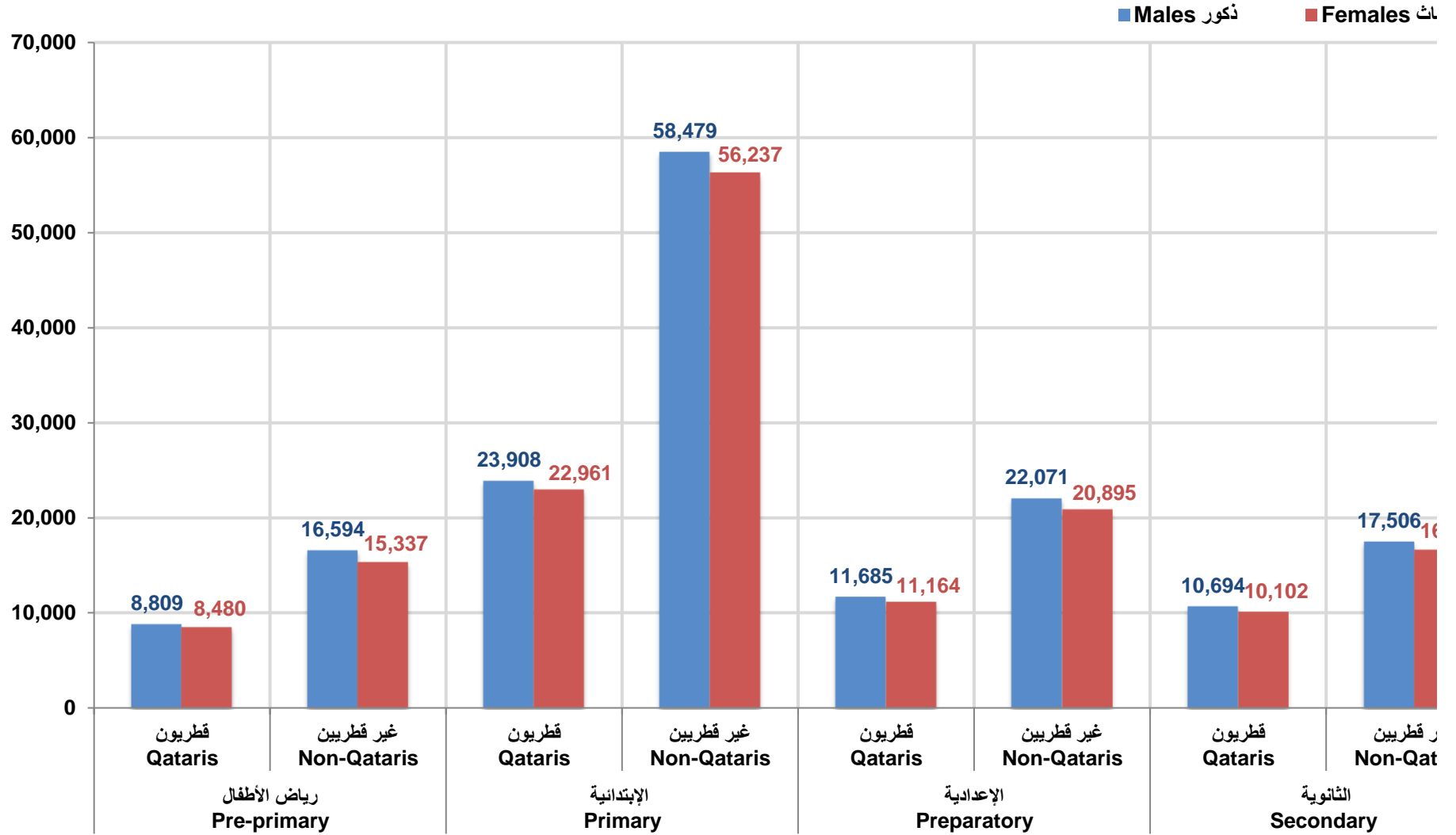
(٤) تشمل الثانوية التخصصية.

الطلاب حسب النوع والجنسية ونوع التعليم
STUDENTS BY GENDER, NATIONALITY AND TYPE OF EDUCATION
2020/2021



شكل رقم (29) Graph No.

الطلاب حسب النوع والجنسية والمرحلة التعليمية
STUDENTS BY GENDER, NATIONALITY AND LEVEL OF EDUCATION
2020/2021



شكل رقم (30) Graph No.

الطلاب حسب المرحلة التعليمية والصف ونوع التعليم والجنسية والنوع
٢٠٢١/٢٠٢٠

STUDENTS BY LEVEL OF EDUCATION, GRADE, TYPE OF EDUCATION, NATIONALITY AND GENDER
2020/2021

TABLE (63)														جدول (٦٣)	
Education Level	Grade	المجموع العام G.Total	المجموع Total		المدارس الخاصة ^(١) Private Schools ⁽¹⁾				المدارس الحكومية Government Schools				الصف	المرحلة التعليمية	
					غير قطريين Non-Qataris		قطريون Qataris		غير قطريين Non-Qataris		قطريون Qataris				
					إناث Females	ذكور Males	إناث Females	ذكور Males	إناث Females	ذكور Males	إناث Females	ذكور Males			
Pre-primary ⁽²⁾	Total	49,220	23,817	25,403	14,737	16,043	4,752	5,517	600	551	3,728	3,292	المجموع	رياض الأطفال ^(٢)	
Primary	Grade I	28,816	14,170	14,646	7,611	8,020	1,698	2,130	2,649	2,454	2,212	2,042	الصف الأول	الإبتدائية	
	Grade II	27,887	13,571	14,316	7,170	7,754	1,411	1,981	2,660	2,551	2,330	2,030	الصف الثاني		
	Grade III	27,281	13,601	13,680	6,971	7,251	1,427	1,818	2,813	2,601	2,390	2,010	الصف الثالث		
	Grade IV	26,441	13,035	13,406	6,532	7,066	1,345	1,724	2,786	2,580	2,372	2,036	الصف الرابع		
	Grade V	26,288	12,814	13,474	6,147	6,802	1,341	1,867	2,623	2,671	2,703	2,134	الصف الخامس		
	Grade VI	24,872	12,007	12,865	5,813	6,194	1,261	1,744	2,462	2,535	2,471	2,392	الصف السادس		
	Total	161,585	79,198	82,387	40,244	43,087	8,483	11,264	15,993	15,392	14,478	12,644	المجموع		
Preparatory	Grade I	23,894	11,668	12,226	5,172	5,582	1,090	1,626	2,622	2,597	2,784	2,421	الصف الأول	الإعدادية	
	Grade II	21,982	10,575	11,407	4,526	5,004	927	1,474	2,336	2,460	2,786	2,469	الصف الثاني		
	Grade III	19,781	9,803	9,978	3,890	4,158	870	1,300	2,341	2,262	2,702	2,258	الصف الثالث		
	Total	65,657	32,046	33,611	13,588	14,744	2,887	4,400	7,299	7,319	8,272	7,148	المجموع		
Preparatory Specialized	Grade I	21	0	21	0	0	0	21	0	0	0	0	الصف الأول	الإعدادية التخصصية	
	Grade II	33	6	27	4	1	2	26	0	0	0	0	الصف الثاني		
	Grade III	104	7	97	4	7	3	30	0	0	0	60	الصف الثالث		
	Total	158	13	145	8	8	5	77	0	0	0	60	المجموع		
General Secondary	Grade I	18,307	9,128	9,179	3,514	3,738	698	1,081	2,301	2,299	2,615	2,061	الصف الأول	الثانوية العامة	
	Grade II	17,769	8,832	8,937	3,043	3,339	601	1,005	2,342	2,389	2,846	2,204	الصف الثاني		
	Grade III	17,346	8,556	8,790	3,097	3,281	510	1,021	2,310	2,336	2,639	2,152	الصف الثالث		
	Total	53,422	26,516	26,906	9,654	10,358	1,809	3,107	6,953	7,024	8,100	6,417	المجموع		
Secondary Specialized	Grade I	634	137	497	1	10	2	197	17	48	117	242	الصف الأول	الثانوية التخصصية	
	Grade II	513	45	468	2	6	4	170	2	42	37	250	الصف الثاني		
	Grade III	362	33	329	0	4	0	127	0	14	33	184	الصف الثالث		
	Total	1,509	215	1,294	3	20	6	494	19	104	187	676	المجموع		
Grand Total		331,551	161,805	169,746	78,234	84,260	17,942	24,859	30,864	30,390	34,765	30,237	المجموع العام		

(1) Include Qatar Foundation schools.

(2) Include nurseries.

(١) تشمل مدارس مؤسسة قطر.

(٢) تشمل الحضانات.

الطلاب حسب العمر والمرحلة التعليمية (حكومي وخاص⁽¹⁾) والنوع
٢٠٢١/٢٠٢٠

STUDENTS BY AGE, LEVEL OF EDUCATION (PUBLIC AND PRIVATE⁽¹⁾) AND GENDER
2020/2021

جدول (٦٤) (64) TABLE

Age	الثانوية التخصصية Secondary Specialized		الثانوية Secondary		الإعدادية التخصصية Preparatory Specialized		الإعدادية Preparatory		الإبتدائية Primary		ما قبل الإبتدائية ^(٢) Pre-primary ⁽²⁾		المرحلة التعليمية والنوع	العمر
	إناث Females	ذكور Males	إناث Females	ذكور Males	إناث Females	ذكور Males	إناث Females	ذكور Males	إناث Females	ذكور Males	إناث Females	ذكور Males		
<3	-	-	-	-	-	-	-	-	0	0	1,170	1,270	>3	
3	-	-	-	-	-	-	-	-	0	0	4,850	5,132	٤	
4	-	-	-	-	-	-	-	-	80	87	10,526	10,993	٤	
5	-	-	-	-	-	-	-	-	4,632	4,623	7,175	7,864	٥	
6	-	-	-	-	-	-	-	-	13,522	14,017	94	144	٦	
7	-	-	-	-	-	-	-	-	13,536	13,957	2	0	٧	
8	-	-	-	-	-	-	-	-	13,353	13,513	-	-	٨	
9	-	-	-	-	-	-	-	-	12,858	13,265	-	-	٩	
10	-	-	-	-	0	0	61	37	12,270	12,825	-	-	١٠	
11	-	-	-	-	0	5	3,657	3,729	8,037	8,524	-	-	١١	
12	-	-	-	-	0	21	10,384	10,342	745	1,181	-	-	١٢	
13	-	-	-	-	5	58	9,931	10,299	129	243	-	-	١٣	
14	44	156	2,785	2,551	8	56	6,809	6,936	25	88	-	-	١٤	
15	102	411	7,901	7,425	0	4	907	1,546	6	40	-	-	١٥	
16	44	418	7,993	7,780	0	1	203	494	1	18	-	-	١٦	
17	23	227	5,840	6,145	0	0	59	177	3	6	-	-	١٧	
18	1	49	1,282	1,944	0	0	25	46	1	0	-	-	١٨	
19	0	28	450	713	0	0	9	5	0	0	-	-	١٩	
20	1	5	177	265	0	0	0	0	0	0	-	-	٢٠	
21	0	0	65	70	0	0	1	0	0	0	-	-	٢١	
22	0	0	23	13	0	0	0	0	0	0	-	-	٢٢	
22<	0	0	0	0	0	0	0	0	0	0	-	-	<٢٢	
Total	215	1,294	26,516	26,906	13	145	32,046	33,611	79,198	82,387	23,817	25,403	المجموع	

(1) Include Qatar Foundation schools.

(2) Include nurseries.

(١) تشمل مدارس مؤسسة قطر.

(٢) تشمل الحضانات.

الطلاب الناجحون حسب المرحلة التعليمية والصف ونوع التعليم والنوع
٢٠٢١/٢٠٢٠

PASSED STUDENTS BY LEVEL OF EDUCATION, GRADE, TYPE OF EDUCATION AND GENDER
2020/2021

TABLE (65)

جدول (٦٥)

Educational Level	Grade	المدارس الخاصة ^(١) Private Schools ⁽¹⁾				المدارس الحكومية Government Schools				الصف	المرحلة التعليمية
		ناجح Pass		مسجل Registered		ناجح Pass		مسجل Registered			
		إناث Females	ذكور Males	إناث Females	ذكور Males	إناث Females	ذكور Males	إناث Females	ذكور Males		
Primary	Grade I	9,103	9,880	9,299	10,141	4,791	4,408	4,861	4,495	الصف الأول	الإبتدائية
	Grade II	8,395	9,534	8,567	9,716	4,947	4,537	4,988	4,578	الصف الثاني	
	Grade III	8,259	8,896	8,393	9,060	5,116	4,570	5,201	4,610	الصف الثالث	
	Grade IV	7,736	8,586	7,868	8,783	4,841	4,474	5,158	4,616	الصف الرابع	
	Grade V	7,335	8,504	7,485	8,661	4,966	4,359	5,324	4,805	الصف الخامس	
	Grade VI	6,956	7,808	7,066	7,936	4,713	4,476	4,933	4,926	الصف السادس	
	Total	47,784	53,208	48,678	54,297	29,374	26,824	30,465	28,030	المجموع	
Preparatory	Grade I	6,155	7,053	6,257	7,201	4,977	4,438	5,405	5,016	الصف الأول	الإعدادية
	Grade II	5,347	6,353	5,449	6,472	4,774	4,499	5,121	4,929	الصف الثاني	
	Grade III	4,680	5,339	4,758	5,457	4,795	4,221	5,043	4,520	الصف الثالث	
	Total	16,182	18,745	16,464	19,130	14,546	13,158	15,569	14,465	المجموع	
Preparatory Specialized	Grade I	0	21	0	21	0	0	0	0	الصف الأول	الإعدادية التخصصية
	Grade II	6	27	6	27	0	0	0	0	الصف الثاني	
	Grade III	7	37	7	37	0	60	0	60	الصف الثالث	
	Total	13	85	13	85	0	60	0	60	المجموع	
General Secondary	Grade I	4,146	4,706	4,211	4,818	4,351	3,478	4,914	4,358	الصف الأول	الثانوية العامة
	Grade II	3,569	4,175	3,643	4,343	4,838	4,048	5,188	4,592	الصف الثاني	
	Grade III	3,477	4,065	3,605	4,295	4,418	3,302	4,949	4,488	الصف الثالث	
	Total	11,192	12,946	11,459	13,456	13,607	10,828	15,051	13,438	المجموع	
Secondary Specialized	Grade I	3	207	3	207	130	268	134	290	الصف الأول	الثانوية التخصصية
	Grade II	6	176	6	176	39	269	39	292	الصف الثاني	
	Grade III	0	131	0	131	33	162	33	198	الصف الثالث	
	Total	9	514	9	514	202	699	206	780	المجموع	
Grand Total		75,180	85,498	76,623	87,482	57,729	51,569	61,291	56,773	المجموع العام	

(1) Include Qatar Foundation schools.

(١) تشمل مدارس مؤسسة قطر.

الطلاب والمدرسون في المدارس الحكومية (بنين، بنات ، مختلط) حسب المرحلة التعليمية
٢٠٢١/٢٠٢٠

STUDENTS AND TEACHERS IN PUBLIC SCHOOLS (BOYS, GIRLS, MIXED) BY LEVEL OF EDUCATION
2020/2021

TABLE (66)

جدول (٦٦)

Education Level	Gender of School	الفصول Classrooms	المدارس Schools	المدرسون Teachers		الطلاب Students	نوع المدرسة	المرحلة التعليمية
				إناث Females	ذكور Males			
Pre-primary	Boys	161	28	429	0	3,642	بنين	رياض الأطفال
	Girls	192	30	491	0	4,162	بنات	
	Mixed	32	10	68	0	367	مختلط	
Primary	Boys	1,004	55	2,132	1,073	27,880	بنين	الإبتدائية
	Girls	1,099	55	3,638	0	30,388	بنات	
	Mixed	41	4	77	0	239	مختلط	
Preparatory	Boys	517	33	0	1,466	14,467	بنين	الإعدادية
	Girls	543	33	1,581	0	15,571	بنات	
Preparatory Specialized	Boys	4	1	0	21	60	بنين	الإعدادية التخصصية
	Girls	0	0	0	0	0	بنات	
General Secondary	Boys	520	31	0	1,489	13,441	بنين	الثانوية العامة
	Girls	565	33	1,599	0	15,053	بنات	
Secondary Specialized	Boys	42	3	0	138	780	بنين	الثانوية التخصصية
	Girls	13	2	35	0	206	بنات	
Total	Boys	2,248	151	2,561	4,187	60,270	بنين	المجموع
	Girls	2,412	153	7,344	0	65,380	بنات	
	Mixed	73	14	145	0	606	مختلط	
	Total	4,733	318	10,050	4,187	126,256	المجموع	

الطلاب والمدارس الحكومية حسب البلدية والمرحلة التعليمية والنوع
٢٠٢١/٢٠٢٠

STUDENTS AND PUBLIC SCHOOLS BY MUNICIPALITY, LEVEL OF EDUCATION AND GENDER
2020/2021

TABLE (67)

جدول (٦٧)

Educational Level Gender	Municipality	المجموع Total			الثانوية التخصصية Secondary Specialized		الثانوي Secondary		الإعدادي التخصصي Preparatory Specialized		الإعدادي Preparatory		الابتدائي Primary			رياض الأطفال Pre-primary			المرحلة التعليمية والنوع	البلدية
		مختلط Mixed	بنات Girls	بنين Boys	بنات Girls	بنين Boys	بنات Girls	بنين Boys	بنات Girls	بنين Boys	بنات Girls	بنين Boys	مختلط Mixed	بنات Girls	بنين Boys	مختلط Mixed	بنات Girls	بنين Boys		
Students	Doha	129	#####	#####	125	0	4,207	5,175	0	0	4,109	4,192	90	7,618	6,288	39	653	637	طلاب	الدوحة
	Schools	3	38		1	0	9	9	0	0	8	8	1	14	13	2	6	7	مدارس	
Students	Al-Rayyan	67	#####	#####	81	780	5,495	4,391	0	60	6,494	6,295	36	#####	#####	31	2,089	1,903	طلاب	الريان
	Schools	2	56	60	1	3	9	9	0	1	10	11	1	21	22	1	15	14	مدارس	
Students	Al-Wakrah	0	5,195	4,996	0	0	1,268	1,011	0	0	1,301	1,139	0	2,333	2,576	0	293	270	طلاب	الوكرة
	Schools	0	12	10	0	0	3	2	0	0	3	2	0	4	4	0	2	2	مدارس	
Students	Umm Salal	0	4,484	4,991	0	0	777	1,193	0	0	711	752	0	2,513	2,670	0	483	376	طلاب	أم صلال
	Schools	0	8	9	0	0	1	2	0	0	1	1	0	3	4	0	3	2	مدارس	
Students	Al Khor & Al Thakhira	79	2,856	2,213	0	0	712	559	0	0	636	587	0	1,352	979	79	156	88	طلاب	الخور والبخيرة
	Schools	2	8	8	0	0	2	2	0	0	2	2	0	3	3	2	1	1	مدارس	
Students	Al-Shamal	72	935	975	0	0	185	192	0	0	210	231	0	540	552	72	0	0	طلاب	الشمال
	Schools	1	6	6	0	0	2	2	0	0	2	2	0	2	2	1	0	0	مدارس	
Students	Al Daayen	133	5,689	2,355	0	0	1,943	219	0	0	1,543	703	113	1,899	1,222	20	304	211	طلاب	الظعائن
	Schools	3	11	6	0	0	3	1	0	0	3	2	2	3	2	1	2	1	مدارس	
Students	Al-Sheehaniya	126	2,423	2,599	0	0	466	701	0	0	567	568	0	1,206	1,173	126	184	157	طلاب	الشيحانية
	Schools	3	14	15	0	0	4	4	0	0	4	5	0	5	5	3	1	1	مدارس	
Students	Total	606	#####	#####	206	780	#####	#####	0	60	#####	#####	239	#####	#####	367	4,162	3,642	طلاب	المجموع
	Schools	14	153	114	2	3	33	31	0	1	33	33	4	55	55	10	30	28	مدارس	

الهيئة التدريسية والإدارية في المدارس الحكومية حسب المرحلة التعليمية والجنسية والنوع
٢٠٢١/٢٠٢٠

PUBLIC SCHOOLS' TEACHING AND ADMINISTRATIVE STAFF BY LEVEL OF EDUCATION,
NATIONALITY, AND GENDER
2020/2021

TABLE (68)

جدول (٦٨)

Nationality & Gender Educational Level	المجموع Total			غير قطريين Non-Qataris			قطريون Qataris			الجنسية والنوع المرحلة التعليمية
	المجموع العام G.Total	إناث Females	ذكور Males	المجموع Total	إناث Females	ذكور Males	المجموع Total	إناث Females	ذكور Males	
Pre-primary	988	988	0	353	353	0	635	635	0	رياض الأطفال
Primary	6,920	5,847	1,073	4,586	3,569	1,017	2,334	2,278	56	الإبتدائي
Preparatory	3,047	1,581	1,466	2,442	1,063	1,379	605	518	87	الإعدادي
Preparatory Specialized	21	0	21	21	0	21	0	0	0	الإعدادي التخصصي
General Secondary	3,088	1,599	1,489	2,672	1,241	1,431	416	358	58	الثانوي
Secondary Specialized	173	35	138	154	25	129	19	10	9	الثانوي التخصصي
Teachers	14,237	10,050	4,187	10,228	6,251	3,977	4,009	3,799	210	المدرسون
Administrators	7,654	5,803	1,851	2,201	876	1,325	5,453	4,927	526	الإداريون
Grand Total	21,891	15,853	6,038	12,429	7,127	5,302	9,462	8,726	736	المجموع العام

الطلاب في المدارس الخاصة حسب نوع المدرسة والنوع

٢٠٢١/٢٠٢٠ - ٢٠١٧/٢٠١٦

STUDENTS IN PRIVATE SCHOOLS BY TYPE OF SCHOOL AND GENDER

2016/2017 - 2020/2021

TABLE (69)

جدول (٦٩)

Type of School & Gender	Year	السنة					نوع المدرسة والنوع
		2020/2021	2019/2020	2018/2019	2017/2018	2016/2017	
Arabic Schools ⁽¹⁾	Males	6901	6,276	5,665	6,222	6,156	ذكور
	Females	4282	4,128	3,644	3,860	4,070	إناث
	Total	11,183	10,404	9,309	10,082	10,226	المجموع
Foreign Schools ⁽²⁾	Males	102,218	104,144	100,419	98,914	95,197	ذكور
	Females	91,894	93,482	90,289	88,878	85,335	إناث
	Total	194,112	197,626	190,708	187,792	180,532	المجموع
Grand Total	Males	109,119	110,420	106,084	105,136	101,353	ذكور
	Females	96,176	97,610	93,933	92,738	89,405	إناث
	Total	205,295	208,030	200,017	197,874	190,758	المجموع

(1) Arab schools: schools that follow the national standards of Qatar.

(١) المدارس العربية : مدارس تتبع المعايير الوطنية لدولة قطر.

(2) Foreign schools: schools that follow the standards of their own or their countries.

(٢) المدارس الاجنبية : مدارس تتبع المعايير الخاصة بها أو بدولها.

الطلاب في المدارس الخاصة حسب المرحلة التعليمية والجنسية والنوع
٢٠٢١/٢٠٢٠

STUDENTS IN PRIVATE SCHOOLS BY LEVEL OF EDUCATION, NATIONALITY AND GENDER
2020/2021

TABLE (70)

جدول (٧٠)

Nationality & Gender	المجموع العام G.Total	المجموع Total		غير قطريين Non- Qataris		قطريون Qataris		عدد الشعب No. of Branch	عدد المدارس No. of School	الجنسية والنوع	المرحلة التعليمية	
		إناث Females	ذكور Males	إناث Females	ذكور Males	إناث Females	ذكور Males					
Nurseries	Arabic	439	213	226	108	122	105	104	85	26	عربية	حضانة أطفال
	Foreign	4,315	1,943	2,372	1,198	1,507	745	865	990	150	أجنبية	
	Total	4,754	2,156	2,598	1,306	1,629	850	969	1,075	176	المجموع	
Kindergartens	Arabic	2,580	1,237	1,343	1,160	1,258	77	85	146	24	عربية	رياض أطفال
	Foreign	33,715	16,096	17,619	12,271	13,156	3,825	4,463	1,684	226	أجنبية	
	Total	36,295	17,333	18,962	13,431	14,414	3,902	4,548	1,830	250	المجموع	
Primary Schools	Arabic	3,900	1,493	2,407	1,238	1,255	255	1,152	174	10	عربية	مدارس ابتدائية
	Foreign	99,178	47,234	51,944	39,006	41,832	8,228	10,112	4,380	189	أجنبية	
	Total	103,078	48,727	54,351	40,244	43,087	8,483	11,264	4,554	199	المجموع	
Preparatory Schools ⁽¹⁾	Arabic	2,180	681	1,499	447	531	234	968	91	9	عربية	مدارس إعدادية ⁽¹⁾
	Foreign	33,537	15,807	17,730	13,149	14,221	2,658	3,509	1,504	123	أجنبية	
	Total	35,717	16,488	19,229	13,596	14,752	2,892	4,477	1,595	132	المجموع	
Secondary Schools ⁽²⁾	Arabic	2,084	658	1,426	514	576	144	850	83	6	عربية	مدارس ثانوية ⁽²⁾
	Foreign	23,367	10,814	12,553	9,143	9,802	1,671	2,751	1,141	101	أجنبية	
	Total	25,451	11,472	13,979	9,657	10,378	1,815	3,601	1,224	107	المجموع	
Grand Total	205,295	96,176	109,119	78,234	84,260	17,942	24,859	10,278	864		المجموع العام	

(1) Include specialized Preparatory.

(١) تشمل الإعدادي التخصصي.

(2) Include specialized Secondary.

(٢) تشمل الثانوي التخصصي.

الهيئة التدريسية والإدارية في المدارس الخاصة حسب نوع المدرسة والنوع

٢٠٢١/٢٠٢٠ - ٢٠١٧/٢٠١٦

PRIVATE SCHOOLS' TEACHING AND ADMINISTRATIVE STAFF
BY TYPE OF SCHOOL AND GENDER
2016/2017 - 2020/2021

TABLE (71)

جدول (٧١)

Year		2020/2021	2019/2020	2018/2019	2017/2018	السنة		
						نوع المدرسة والنوع		
Type of School & Gender								
Arabic Schools	Teachers	Males	284	284	242	268	ذكور	مدارس عربية
		Females	486	490	443	420	إناث	
		Total	770	774	685	688	المجموع	
	Administrators	Males	90	87	240	96	ذكور	
		Females	302	299	337	219	إناث	
		Total	392	386	577	315	المجموع	
Foreign Schools ⁽¹⁾	Teachers	Males	3,194	3,274	2,848	3,077	ذكور	مدارس أجنبية ^(١)
		Females	9,534	9,484	10,068	9,250	إناث	
		Total	12,728	12,758	12,916	12,327	المجموع	
	Administrators	Males	1,151	1,108	2,421	963	ذكور	
		Females	4,610	4,504	5,192	3,927	إناث	
		Total	5,761	5,612	7,613	4,890	المجموع	
Total	Teachers	Males	3,478	3,558	3,090	3,345	ذكور	المجموع
		Females	10,020	9,974	10,511	9,670	إناث	
		Total	13,498	13,532	13,601	13,015	المجموع	
	Administrators	Males	1,241	1,195	2,661	1,059	ذكور	
		Females	4,912	4,803	5,529	4,146	إناث	
		Total	6,153	5,998	8,190	5,205	المجموع	
Grand Total	Males	4,719	4,753	5,751	4,404	ذكور	المجموع العام	
	Females	14,932	14,777	16,040	13,816	إناث		
	Total	19,651	19,530	21,791	18,220	المجموع		

(1) Includes specialized schools .

(١) تشمل المدارس التخصصية.

الهيئة التدريسية والإدارية في المدارس الخاصة حسب المرحلة التعليمية والجنسية والنوع
٢٠٢١/٢٠٢٠

PRIVATE SCHOOLS' TEACHING AND ADMINISTRATIVE STAFF BY LEVEL OF EDUCATION,
NATIONALITY AND GENDER
2020/2021

Nationality & Gender		المجموع Total			غير قطريين Non-Qataris			قطريون Qataris			الجنسية والنوع
Education Level	المجموع العام G.Total	إناث Females	ذكور Males	المجموع Total	إناث Females	ذكور Males	المجموع Total	إناث Females	ذكور Males	المرحلة التعليمية	
Pre-primary ⁽¹⁾	3,355	3,353	2	3,345	3,343	2	10	10	0	رياض الأطفال ^(١)	
Primary	6,157	4,212	1,945	6,142	4,201	1,941	15	11	4	الإبتدائي	
Preparatory	1,906	1,344	562	1,904	1,342	562	2	2	0	الإعدادي	
Preparatory Specialized	14	5	9	14	5	9	0	0	0	الإعدادي التخصصي	
General Secondary	2,034	1,099	935	2,032	1,097	935	2	2	0	الثانوي	
Secondary Specialized	32	7	25	31	7	24	1	0	1	الثانوي التخصصي	
Teachers	13,498	10,020	3,478	13,468	9,995	3,473	30	25	5	المدرسون	
Administrators	6,153	4,912	1,241	6,061	4,838	1,223	92	74	18	الإداريون	
Grand Total	19,651	14,932	4,719	19,529	14,833	4,696	122	99	23	المجموع العام	

(1) Includes nurseries.

(١) تشمل الحضانات.

الدارسون في المدارس الليلية ومراكز محو الأمية حسب المرحلة التعليمية والنوع
٢٠٢١/٢٠٢٠ - ٢٠١٧/٢٠١٦

PERSONS ATTENDING NIGHT SCHOOLS AND ILLITERACY ERADICATION
CENTERS BY LEVEL OF EDUCATION AND GENDER
2016/2017 - 2020/2021

TABLE (73)

جدول (٧٣)

Year		السنة					المرحلة التعليمية والنوع	
		2020/2021	2019/2020	2018/2019	2017/2018	2016/2017		
Education Level & Gender								
Primary	Males	8	40	52	46	49	ذكور	الإبتدائية
	Females	85	266	315	314	377	إناث	
	Total	93	306	367	360	426	المجموع	
Preparatory	Males	41	41	55	74	53	ذكور	الإعدادية
	Females	108	245	224	231	266	إناث	
	Total	149	286	279	305	319	المجموع	
Secondary ⁽¹⁾	Males	429	477	318	209	188	ذكور	الثانوية ⁽¹⁾
	Females	206	474	472	404	607	إناث	
	Total	635	951	790	613	795	المجموع	
Total	Males	478	558	425	329	290	ذكور	المجموع
	Females	399	985	1,011	949	1,250	إناث	
	Grand Total	877	1,543	1,436	1,278	1,540	المجموع العام	

(1) Include specialized Secondary.

(١) تشمل الثانوية التخصصية.

الدارسون^(١) في المدارس الليلية ومراكز محو الأمية حسب المرحلة التعليمية والصف والجنسية والنوع
٢٠٢١/٢٠٢٠

PERSONS⁽¹⁾ ATTENDING NIGHT SCHOOLS AND ILLITERACY ERADICATION
CENTERS BY LEVEL OF EDUCATION, GRADE, NATIONALITY AND GENDER
2020/2021

TABLE (74)

جدول (٧٤)

Nationality & Gender		المجموع Total			غير قطريين Non-Qataris			قطريون Qataris			الجنسية والنوع
		المجموع العام G.Total	إناث Females	ذكور Males	المجموع Total	إناث Females	ذكور Males	المجموع Total	إناث Females	ذكور Males	
Education Level & Grade		المرحلة التعليمية والصف									
Primary ⁽²⁾	Grade I	14	14	0	0	0	0	14	14	0	الحلقة الأولى
	Grade II	20	19	1	1	1	0	19	18	1	الحلقة الثانية
	Grade III	32	27	5	2	2	0	30	25	5	الحلقة الثالثة
	Grade IV	27	25	2	2	2	0	25	23	2	الحلقة الرابعة
	Total	93	85	8	5	5	0	88	80	8	المجموع
Preparatory	Grade I	57	50	7	3	3	0	54	47	7	الصف الأول
	Grade II	37	23	14	3	2	1	34	21	13	الصف الثاني
	Grade III	55	35	20	1	1	0	54	34	20	الصف الثالث
	Total	149	108	41	7	6	1	142	102	40	المجموع
General Secondary	Grade I	161	96	65	13	12	1	148	84	64	الصف الأول
	Grade II	97	42	55	3	3	0	94	39	55	الصف الثاني
	Grade III	184	68	116	6	6	0	178	62	116	الصف الثالث
	Total	442	206	236	22	21	1	420	185	235	المجموع
Secondary Specialized	Grade I	44	0	44	1	0	1	43	0	43	الصف الأول
	Grade II	101	0	101	17	0	17	84	0	84	الصف الثاني
	Grade III	48	0	48	1	0	1	47	0	47	الصف الثالث
	Total	193	0	193	19	0	19	174	0	174	المجموع
Grand Total		877	399	478	53	32	21	824	367	457	المجموع العام

(1) Registered at beginning of academic Year.

(2) Grade I = Equivalent to 1st and 2nd ordinary primary.
Grade II = Equivalent to 3rd and 4th ordinary primary.
Grade III = Equivalent to 5th ordinary primary.
Grade IV = Equivalent to 6th ordinary primary.

(١) المسجلون في بداية العام الدراسي .

(٢) الحلقة الأولى تقابل الصفين الأول والثاني من المرحلة الابتدائية.
الحلقة الثانية تقابل الصفين الثالث والرابع من المرحلة الابتدائية.
الحلقة الثالثة تقابل الصف الخامس من المرحلة الابتدائية.
الحلقة الرابعة تقابل الصف السادس من المرحلة الابتدائية.

الناجحون في الشهادة الثانوية العامة بالمدارس المسائية والمنازل حسب الجنسية والنوع

٢٠٢١/٢٠٢٠ - ٢٠١٨/٢٠١٧

**SUCCESSFUL STUDENTS IN SECONDARY SCHOOL CERTIFICATE
(FORM EVENING SCHOOLS AND HOMES) BY NATIONALITY AND GENDER
2017/2018 - 2020/2021**

TABLE (75)

جدول (٧٥)

Type of School	Nationality	2020/2021			2019/2020			2018/2019			2017/2018			الجنسية	نوع المدرسة
		المجموع Total	إناث Females	ذكور Males	المجموع Total	إناث Females	ذكور Males	المجموع Total	إناث Females	ذكور Males	المجموع Total	إناث Females	ذكور Males		
Evening ⁽¹⁾	Qataris	113	40	73	102	55	47	69	50	19	53	40	13	قطريون	مسائي ⁽¹⁾
	Non-Qataris	5	4	1	17	12	5	14	13	1	11	10	1	غير قطريين	
	Total	118	44	74	119	67	52	83	63	20	64	50	14	المجموع	
Homes ⁽²⁾	Qataris	422	234	188	222	124	98	216	120	96	132	96	36	قطريون	منازل ⁽²⁾
	Non-Qataris	117	64	53	177	118	59	155	99	56	80	58	22	غير قطريين	
	Total	539	298	241	399	242	157	371	219	152	212	154	58	المجموع	
Grand Total	Qataris	535	274	261	324	179	145	285	170	115	185	136	49	قطريون	المجموع العام
	Non-Qataris	122	68	54	194	130	64	169	112	57	91	68	23	غير قطريين	
	Total	657	342	315	518	309	209	454	282	172	276	204	72	المجموع	

(1) Students enrolled in adult education centers who attended full courses.

(2) Students enrolled in adult education centers and studied in their homes.

(١) الطلاب المسجلين في مراكز تعليم الكبار والذين حضروا المقررات كاملة.

(٢) الطلاب المسجلين في مراكز تعليم الكبار ودرسوا في منازلهم.

طلاب الكليات والجامعات الحكومية^(١) حسب الكلية والنوع
٢٠٢١/٢٠٢٠ - ٢٠١٧/٢٠١٦

STUDENTS OF PUBLIC⁽¹⁾ COLLEGES AND UNIVERSITIES BY COLLEGE AND GENDER
2016/2017- 2020/2021

جدول (٧٦)

TABLE (76)

Year & Gender College	2020/2021		2019/2020		2018/2019		2017/2018		2016/2017		السنة والنوع الكلية
	إناث Females	ذكور Males	إناث Females	ذكور Males	إناث Females	ذكور Males	إناث Females	ذكور Males	إناث Females	ذكور Males	
Education	2,602	231	2,257	138	2,095	132	1,929	74	1,694	85	التربية
Art and Science	5,799	897	5,796	971	5,504	1,005	5,389	1,091	5,058	1,064	الاداب والعلوم
Sharia	955	128	778	109	845	143	956	177	843	200	الشريعة
Engineering	1,937	1,666	1,770	1,460	1,615	1,334	1,443	1,389	1,442	1,396	الهندسة
Administration & Economics	3,363	1,204	3,423	1,232	3,269	1,274	3,214	1,288	3,203	1,345	الإدارة والاقتصاد
Law	1,498	496	1,431	481	1,306	472	1,147	445	947	400	القانون
Pharmacy	256	23	226	0	196	0	204	0	177	0	الصيدلة
Medicine	318	136	279	114	215	86	169	61	126	46	الطب
Health Sciences	567	0	505	0	503	0	509	0	456	0	العلوم الصحية
Dentist	45	14	25	8	-	-	-	-	-	-	طب الاسنان
Courses Study	109	343	117	49	186	66	136	108	201	84	دراسة مقررات
Postgraduate studies Qatar University	801	541	814	478	751	477	706	445	642	395	الدراسات العليا لجامعة قطر
Community College	3,783	1,475	3,717	1,327	3,789	1,331	3,568	1,613	3,248	1,323	كلية المجتمع
Ras Laffan Emergency and Safety College	15	147	13	157	2	141	1	38	1	50	كلية راس لفان للطوارئ والسلامة
Qatar Aeronautical Academy	60	359	-	-	-	-	-	-	-	-	أكاديمية قطر لعلوم الطيران
University of Doha for Science and Technology	2,097	2,317	-	-	-	-	-	-	-	-	جامعة الدوحة للعلوم والتكنولوجيا
Jossor Institute / Higher Diploma Bocconi College	25	48	40	37	-	-	-	-	-	-	معهد جسور / دبلوم عالي كلية بوكوني
Qatar Leadership Center / Executive Master McDonough School of Business	-	-	10	15	-	-	-	-	-	-	مركز قيادات قطر / ماجستير تنفيذي كلية ماكدونو للأعمال
Total	24,230	10,025	21,201	6,576	20,276	6,461	19,371	6,729	18,038	6,388	المجموع

(1) Include the following

Qatar University - Community College - Ras Laffan College - Josoor Institute
University of Doha for Science and Technology-Qatar Aeronautical Academy

(١) تشمل مايلي

جامعة قطر - كلية المجتمع - كلية راس لفان - معهد جسور
جامعة الدوحة للعلوم والتكنولوجيا - أكاديمية قطر لعلوم الطيران

طلاب الكليات والجامعات الحكومية^(١) حسب الجنسية والنوع
٢٠٢١/٢٠٢٠

STUDENTS OF PUBLIC⁽¹⁾ COLLEGES AND UNIVERSITIES
BY NATIONALITY AND GENDER
2021/2021

TABLE (77)

جدول (٧٧)

Nationality	Gender	المجموع Total	إناث Females	ذكور Males	النوع	الجنسية
G.C.C	Qatar	22,577	17,208	5,369	قطر	دول مجلس التعاون
	U.A.E.	89	77	12	الإمارات العربية المتحدة	
	Bahrain	250	165	85	البحرين	
	Kuwait	84	61	23	الكويت	
	Saudi Arabia	628	513	115	المملكة العربية السعودية	
	Oman	178	125	53	عمان	
	Total	23,806	18,149	5,657	المجموع	
The rest of the Arab countries	Iraq	225	145	80	العراق	بقية الدول العربية
	Yamen	1,202	793	409	اليمن	
	Palestine	941	577	364	فلسطين	
	Jordan	1,028	615	413	الأردن	
	Egypt	1,403	676	727	مصر	
	Syria	741	447	294	سوريا	
	Lebanon	95	55	40	لبنان	
	Sudan	876	533	343	السودان	
	Somalia	200	134	66	الصومال	
	Tunisia	151	75	76	تونس	
	Algeria	116	75	41	الجزائر	
	Mouritani	71	28	43	موريتانيا	
	Other Arab countries	232	147	85	دول عربية أخرى	
	Total	7,281	4,300	2,981	المجموع	
Other countries	United States	105	72	33	الولايات المتحدة الأمريكية	دول أخرى
	United Kingdom	42	22	20	المملكة المتحدة	
	Canada	75	49	26	كندا	
	Iran	501	303	198	ايران	
	Pakistan	658	451	207	باكستان	
	India	647	380	267	الهند	
	Other	1,140	504	636	أخرى	
	Total	3,168	1,781	1,387	المجموع	
Grand Total	34,255	24,230	10,025	المجموع العام		

(1) Qatar University - Community College - Ras Laffan College - Josoor Institute
University of Doha for Science and Technology-Qatar Aeronautical Academy

(١) جامعة قطر - كلية المجتمع - كلية راس لافان - معهد جوسور
-جامعة الدوحة للعلوم والتكنولوجيا - أكاديمية قطر لعلوم الطيران

خريجو الجامعات والكليات الحكومية حسب الدرجة العلمية والجنسية والنوع
٢٠٢١/٢٠٢٠

GRADUATES OF PUBLIC COLLEGES AND UNIVERSITIES BY ACADEMIC DEGREE,
NATIONALITY AND GENDER
2020/2021

TABLE (78)

جدول (٧٨)

Nationality & Gender	المجموع Total			غير قطريين Non-Qataris			قطريون Qataris			الجنسية والنوع	الدرجة العلمية
	المجموع Total	إناث Females	ذكور Males	المجموع Total	إناث Females	ذكور Males	المجموع Total	إناث Females	ذكور Males		
Pre-University Diploma											
دبلوم ما قبل الجامعة											
Community College	706	446	260	52	27	25	654	419	235	كلية المجتمع	
Ras Laffan Emergency & Safety College	0	0	0	0	0	0	0	0	0	كلية راس لفان للطوارئ والسلامة	
Qatar Aeronautical Academy	64	13	51	32	8	24	32	5	27	أكاديمية قطر لعلوم الطيران	
University of Doha for Science and Technology	742	377	365	601	338	263	141	39	102	جامعة الدوحة للعلوم والتكنولوجيا	
Bachelor											
بكالوريوس											
B.A In Education	349	327	22	84	68	16	265	259	6	بكالوريوس في التربية	
B.A In Art & science	1,159	994	165	223	175	48	936	819	117	بكالوريوس في الآداب والعلوم	
B.A In Sharia & Islamic Studies	112	96	16	41	30	11	71	66	5	بكالوريوس في الشريعة وأصول الدين	
B.Sc. In Engineering	363	197	166	206	69	137	157	128	29	بكالوريوس في الهندسة	
B.Sc. In Admin, & Economics	709	507	202	155	80	75	554	427	127	بكالوريوس في الإدارة والاقتصاد	
B.Sc. In Law	307	221	86	37	29	8	270	192	78	بكالوريوس في القانون	
B.Sc Health Sciences	79	79	0	65	65	0	14	14	0	بكالوريوس العلوم الصحية	
B.Sc. Pharmacy	31	31	0	27	27	0	4	4	0	بكالوريوس في الصيدلة	
B.Sc. Ras Laffan Emergency and Safety College	19	0	19	1	0	1	18	0	18	بكالوريوس كلية راس لفان للطوارئ والسلامة	
B.Sc.Medicine	46	31	15	30	18	12	16	13	3	بكالوريوس طب بشري	
B.Sc. In Admin, & Economics	30	21	9	13	11	2	17	10	7	بكالوريوس في إدارة الأعمال التطبيقية - إدارة الموارد البشرية بجامعة الدوحة للعلوم التطبيقية	
B.Sc - Medical Radiography	13	11	2	10	9	1	3	2	1	بكالوريوس العلوم التطبيقية - التصوير الشعاعي الطبي جامعة الدوحة للعلوم التطبيقية	
B.SC - of Arts in Public Administration	175	105	70	10	5	5	165	100	65	بكالوريوس في الآداب - كلية المجتمع	
Bachelor of Science in Electrical Engineering	8	8	0	1	1	0	7	7	0	بكالوريوس العلوم في تكنولوجيا الهندسة الكهربائية كلية المجتمع	
Bachelor of Science in Information Technology - Cyber and Network Security	27	20	7	5	3	2	22	17	5	بكالوريوس العلوم في تكنولوجيا المعلومات - الأمن السيبراني والشبكات كلية المجتمع	

خريجو الجامعات والكليات الحكومية حسب الدرجة العلمية والجنسية والنوع
٢٠٢١/٢٠٢٠

GRADUATES OF PUBLIC COLLEGES AND UNIVERSITIES BY ACADEMIC DEGREE,
NATIONALITY AND GENDER
2020/2021

TABLE (78)

جدول (٧٨)

Nationality & Gender		المجموع Total			غير قطريين Non-Qataris			قطريون Qataris			الدرجة العلمية
		المجموع Total	إناث Females	ذكور Males	المجموع Total	إناث Females	ذكور Males	المجموع Total	إناث Females	ذكور Males	
Diploma											دبلوم
	Primary Education	30	30	0	21	21	0	9	9	0	التعليم الإبتدائي
	Special Education	44	21	23	32	9	23	12	12	0	التربية الخاصة
	Secondary Education	11	8	3	10	7	3	1	1	0	التعليم الثانوي
	Jossor Institute / Higher Diploma Bocconi College	73	25	48	53	20	33	20	5	15	معهد جوسر / دبلوم عالي كلية بوكوني
Masters											ماجستير
	Curriculum,Instruc. & Assessm.	18	16	2	12	11	1	6	5	1	مناهج الدراسة في التعليم والتقييم
	Education Leadership	15	15	0	10	10	0	5	5	0	القيادة التربوية
	Special Education	7	7	0	5	5	0	2	2	0	التربية الخاصة
	Applied Statistics	7	5	2	7	5	2	0	0	0	الإحصاء التطبيقي
	Arabic Language & Literature	10	9	1	7	6	1	3	3	0	اللغة العربية وآدابها
	Defense studies	22	0	22	2	0	2	20	0	20	الدراسات الدفاعية
	Environmental Sciences	9	6	3	9	6	3	0	0	0	العلوم البيئية
	Gulf Studies	8	6	2	4	3	1	4	3	1	دراسات الخليج العربي
	Material Sci and Technology	9	7	2	9	7	2	0	0	0	علم المواد والتكنولوجيا
	Accounting	11	9	2	9	7	2	2	2	0	محاسبة
	Business Administration	8	6	2	6	5	1	2	1	1	ماجستير ادارة الاعمال
	Marketing	14	12	2	8	7	1	6	5	1	تسويق
	Civil Engineering	1	0	1	1	0	1	0	0	0	الهندسة المدنية
	Computing	17	9	8	14	6	8	3	3		الحوسبة
	Electrical Engineering	9	4	5	8	4	4	1	0	1	الهندسة الكهربائية
	Engineering Management	24	13	11	11	5	6	13	8	5	الإدارة الهندسية
	Environmental Engineering	7	3	4	7	3	4	0	0	0	الهندسة البيئية
	Mechanical Engineering	11	1	10	11	1	10	0	0	0	الهندسة الميكانيكية
	Urban Planning and Design	3	3	0	2	2	0	1	1	0	التخطيط والتصميم العمراني
	Biomedical Sciences	11	11	0	6	6	0	5	5	0	العلوم الحيوية الطبية
	Genetic Counselling	2	2	0	2	2	0	0	0	0	الاستشارات الوراثية
	Public Health	7	4	3	7	4	3	0	0	0	الصحة العامة
	Private Law	19	14	5	3	3	0	16	11	5	القانون الخاص
	Public Law	23	10	13	1	1	0	22	9	13	القانون العام
	Pharmacy	24	23	1	24	23	1	0	0	0	الصيدلة
	Fiqh and Usul Al Fiqh	8	2	6	2	0	2	6	2	4	الفقه وأصول الفقه
	Quranic Sciences and Exegesis	9	8	1	5	5	0	4	3	1	التفسير وعلوم القرآن
	Religions & Dialog of Civiliz.	7	5	2	2	2	0	5	3	2	الأديان وحوار الحضارات

خريجو الجامعات والكليات الحكومية حسب الدرجة العلمية والجنسية والنوع
٢٠٢١/٢٠٢٠

GRADUATES OF PUBLIC COLLEGES AND UNIVERSITIES BY ACADEMIC DEGREE,
NATIONALITY AND GENDER
2020/2021

TABLE (78)

جدول (٧٨)

Nationality & Gender		المجموع Total			غير قطريين Non-Qataris			قطريون Qataris			الجنسية والنوع	الدرجة العلمية
		المجموع Total	إناث Females	ذكور Males	المجموع Total	إناث Females	ذكور Males	المجموع Total	إناث Females	ذكور Males		
Doctorate												دكتوراه
	Biological & Environmental Sci	3	3	0	1	1	0	2	2	0		العلوم البيولوجية و البيئة
	Gulf Studies	2	2	0	2	2	0	0	0	0		دراسات الخليج العربي
	Business Administration	5	2	3	2	1	1	3	1	2		ادارة الأعمال
	Civil Engineering	1	1	0	1	1	0	0	0	0		الهندسة المدنية
	Electrical Engineering	2	0	2	2	0	2	0	0	0		الهندسة الكهربائية
	Environmental Engineering	1	0	1	1	0	1	0	0	0		الهندسة البيئية
	Mechanical Engineering	3	1	2	2	1	1	1	0	1		الهندسة الميكانيكية
	Pharmaceutical Sciences	1	0	1	1	0	1	0	0	0		العلوم الصيدلانية
	Grand Total	5,435	3,787	1,648	1,915	1,165	750	3,520	2,622	898		المجموع العام

خريجو الكليات والجامعات الحكومية حسب الكلية ونوع التخصص والجنسية
٢٠٢١/٢٠٢٠ - ٢٠١٧/٢٠١٦

GRADUATES OF PUBLIC COLLEGES AND UNIVERSITIES BY COLLEGE,
TYPE OF SPECIALIZATION AND NATIONALITY
2016/2017 - 2020/2021

TABLE (79) جدول (٧٩)

College & Field of Specialization	Year & Nationality	2020/2021		2019/2020		2018/2019		2017/2018		2016/2017		السنة والجنسية	الكلية ونوع التخصص
		غير قطريين Non-Qataris	قطريون Qataris	غير قطريين Non-Qataris	قطريون Qataris	غير قطريين Non-Qataris	قطريون Qataris	غير قطريين Non-Qataris	قطريون Qataris	غير قطريين Non-Qataris	قطريون Qataris		
Faculty of Education	1 - Arts Education	0	0	0	0	0	0	0	0	0	0	١ - تربية فنية	كلية التربية
	2 - Physical Education	9	24	0	0	0	0	0	0	0	0	٢ - تربية رياضية	
	3 - Primary Education	27	134	42	105	39	117	46	109	49	109	٣ - التعليم الابتدائي	
	4 - Secondary Education	46	76	53	79	85	64	81	63	62	53	٤ - التعليم الثانوي	
	5 - Special Education	2	31	3	49	6	20	-	-	-	-	٥ - التربية الخاصة	
	6 - Early Childhood Diploma	0	0	0	0	5	2	1	4	1	4	٦ - دبلوم الطفولة المبكرة	
	7 - Special Education Diploma	32	12	9	3	10	4	6	7	17	2	٧ - دبلوم التربية الخاصة	
	8 - Primary Education Diploma	21	9	8	22	6	5	7	0	12	4	٨ - دبلوم التعليم الابتدائي	
	9 - Secondary Education Diploma	10	1	0	0	0	1	3	1	0	0	٩ - دبلوم التعليم الثانوي	
	10 - Education Leadership Masters	10	5	2	6	7	5	7	3	3	9	١٠ - ماجستير قيادة تربوية	
	11 - Special Education Masters	5	2	4	5	2	0	2	1	9	1	١١ - ماجستير تربية خاصة	
	12 - Curriculum, Instruc. & Assessm. Masters	12	6	2	4	4	2	7	1	2	1	١٢ - ماجستير مناهج الدراسة في التعليم والتقييم	
	13 - Master of Special Education	0	0	1	0	4	1	-	-	-	-	١٣ - ماجستير تعليم خاص	
	Total	174	300	124	273	168	221	160	189	155	183	المجموع	
Faculty of Science & Art	1 - Arabic Language	5	12	9	19	9	21	11	17	13	26	١ - اللغة العربية	كلية الآداب والعلوم
	2 - History	5	50	4	36	6	37	11	52	8	71	٢ - تاريخ	
	3 - Geography	0	0	0	0	0	0	0	0	0	0	٣ - جغرافيا	
	4 - Sociology	11	127	9	97	12	102	23	122	41	127	٤ - اجتماع	
	5 - Social Service	13	109	7	81	5	71	10	74	19	75	٥ - خدمة اجتماعية	
	6 - English Language	17	39	30	38	33	36	31	37	31	35	٦ - اللغة الإنجليزية	
	7 - International Affairs	13	173	15	155	14	88	22	93	20	93	٧ - شؤون دولية	
	8 - Information	46	130	56	120	59	95	84	86	84	70	٨ - إعلام	
	9- Policy, Planning and Dev.	24	205	18	94	31	94	50	82	22	40	٩ - السياسات والتخطيط والتنمية	
	10 - Psychology	17	54	16	45	24	30	27	36	22	18	١٠ - علم النفس	
	11 - Chemistry	24	6	20	2	36	5	41	1	25	8	١١ - كيمياء	
	12 - Biology	16	8	19	4	27	8	30	3	11	2	١٢ - بيولوجيا	

خريجو الكليات والجامعات الحكومية حسب الكلية ونوع التخصص والجنسية

٢٠٢١/٢٠٢٠ - ٢٠١٧/٢٠١٦

GRADUATES OF PUBLIC COLLEGES AND UNIVERSITIES BY COLLEGE,
TYPE OF SPECIALIZATION AND NATIONALITY
2016/2017 - 2020/2021

جدول (٧٩) TABLE (79)

College & Field of Specialization	Year & Nationality		2020/2021		2019/2020		2018/2019		2017/2018		2016/2017		السنة والجنسية	الكلية ونوع التخصص
	غير قطريين	قطريون	غير قطريين	قطريون	غير قطريين	قطريون	غير قطريين	قطريون	غير قطريين	قطريون	غير قطريين	قطريون		
	Non-Qataris	Qataris	Non-Qataris	Qataris	Non-Qataris	Qataris	Non-Qataris	Qataris	Non-Qataris	Qataris	Non-Qataris	Qataris		
13 - Biomedical Sciences	0	0	0	0	0	0	0	0	0	0	0	0	١٣ - العلوم الحيوية الطبية	
14- Public Health	0	0	0	0	0	0	0	0	0	0	3	1	١٤ - صحة عامة	
15 - Food Science	0	0	0	0	0	0	0	0	0	0	0	1	١٥ - علوم الغذاء والتغذية	
16 - Statistics	8	4	11	4	20	10	20	7	19	6	19	6	١٦ - الإحصاء	
17 - Environmental Sciences	9	8	13	3	32	5	48	7	25	4	25	4	١٧ - العلوم البيئية	
18 - Sport Science	15	11	16	14	30	9	29	9	24	11	24	11	١٨ - علوم الرياضة	
19 - Environmental Sciences Masters	9	0	6	2	6	1	6	1	5	3	5	3	١٩ - ماجستير العلوم البيئية	
20 - Biomedical Laboratory Sciences Master	0	0	0	0	0	0	0	0	0	1	0	0	٢٠ - ماجستير علوم حيوية طبية	
21 - Master of Biomedical Sciences	0	0	0	0	0	0	0	0	0	0	0	0	٢١ - ماجستير علوم حيوية	
22 - Gulf Studies Master	4	4	0	0	5	2	4	4	9	5	9	5	٢٢ - ماجستير دراسات الخليج العربي	كلية الآداب والعلوم
23 - Arabic Language & Literature Master	7	3	1	4	6	5	4	6	4	4	4	2	٢٣ - ماجستير اللغة العربية وآدابها	
24 - Material Sciences and Technology Masters	9	0	10	0	3	2	6	0	4	1	4	1	٢٤ - ماجستير تكنولوجيا علم المادة	
25 - applied Sciences	0	0	0	0	3	0	1	1	-	-	-	-	٢٥ - ماجستير علوم تطبيقية	
26 - Applied Statistics	7	0	6	0	-	-	-	-	-	-	-	-	٢٦ - ماجستير الإحصاء التطبيقي	
27 - Defense studies	2	20	-	-	-	-	-	-	-	-	-	-	٢٧ - ماجستير دراسات دفاعية	
28 - Doctorate Biological & Environmental Sci	1	2	5	0	2	0	1	1	0	1	0	1	٢٨ - دكتوراة العلوم البيولوجية و البيئة	
29 - Doctorate Gulf Studies	2	0	1	0	-	-	-	-	-	-	-	-	٢٩ - دكتوراة دراسات الخليج العربي	
Total	264	965	272	718	363	621	459	639	390	600	390	600	المجموع	
1 - Sharia	0	0	0	0	0	0	0	0	0	0	0	0	١ - شريعة	
2 - Fiqh & Usul Al Fiqh	9	8	5	2	0	0	0	0	0	0	0	0	٢ - الفقه وأصول الفقه	
3 - Islamic Studies	22	42	13	24	21	32	34	42	45	45	45	45	٣ - دراسات اسلامية	
4 - Dawa	10	21	18	19	24	42	43	65	39	53	39	53	٤ - دعوة	
5 - Master of Fiqh & Usul Al Fiqh	2	6	6	5	7	6	7	5	6	5	6	5	٥ - ماجستير الفقه وأصول الفقه	كلية الشريعة
6 - Master of Quranic Sciences and Exegesis	5	4	7	10	0	5	3	9	5	8	5	8	٦ - ماجستير التفسير وعلوم القرآن	
7 - Master of Religions & Dialog of Civiliz.	2	5	1	0	-	-	-	-	-	-	-	-	٧ - ماجستير الأديان وحوار الحضارات	
Total	50	86	50	60	52	85	87	121	95	111	95	111	المجموع	

خريجو الكليات والجامعات الحكومية حسب الكلية ونوع التخصص والجنسية

٢٠٢١/٢٠٢٠ - ٢٠١٧/٢٠١٦

GRADUATES OF PUBLIC COLLEGES AND UNIVERSITIES BY COLLEGE,
TYPE OF SPECIALIZATION AND NATIONALITY
2016/2017 - 2020/2021

TABLE (79)

جدول (٧٩)

College & Field of Specialization	Year & Nationality	2020/2021		2019/2020		2018/2019		2017/2018		2016/2017		السنة والجنسية	الكلية ونوع التخصص
		غير قطريين Non-Qataris	قطريون Qataris	غير قطريين Non-Qataris	قطريون Qataris	غير قطريين Non-Qataris	قطريون Qataris	غير قطريين Non-Qataris	قطريون Qataris	غير قطريين Non-Qataris	قطريون Qataris		
Faculty of Law	1 - Law	37	270	24	215	42	174	27	166	27	129	١ - القانون	كلية القانون
	2 -Masters Public Law	1	22	3	8	3	8	1	17	1	8	٢ - ماجستير القانون العام	
	3 -Masters Private Law	3	16	2	12	0	11	2	8	2	8	٣ - ماجستير القانون الخاص	
	Total	41	308	29	235	45	193	30	191	30	145	المجموع	
Faculty of Engineering	1 - Mechanical Engineering	31	10	51	10	60	11	43	8	44	9	١ - هندسة ميكانيكية	كلية الهندسة
	2 - Electrical Engineering	56	11	58	13	63	12	64	9	51	5	٢ - هندسة كهربائية	
	3 - Civil Engineering	35	6	65	3	73	1	70	4	72	5	٣ - هندسة مدنية	
	4 - Architectural Engineering	4	11	5	12	11	12	9	14	12	9	٤ - هندسة معمارية	
	5 - Chemical Engineering	33	35	47	16	59	22	48	18	48	9	٥ - هندسة كيميائية	
	6 - Computer Sciences	18	20	13	12	18	4	30	12	18	8	٦ - علوم الحاسب	
	7 - Computer Engineering	22	29	29	21	30	19	34	15	29	13	٧ - هندسة الحاسب الآلي	
	8 - Industrial & System Engineering	7	35	13	29	13	46	15	47	24	45	٨ - الهندسة الصناعية والنظم	
	9 - Computing Masters	14	3	7	3	7	0	15	1	11	2	٩ - ماجستير حوسبة	
	10 - Engineering Management Masters	11	13	4	15	11	9	16	7	15	6	١٠ - ماجستير إدارة هندسية	
	11 -Urban Planning & Design Masters	2	1	1	1	3	3	7	0	10	3	١١ - ماجستير تخطيط وتصميم عمراني	
	12 -Electrical Engineering Master	8	1	4	0	7	0	7	0	5	0	١٢ - ماجستير الهندسة الكهربائية	
	13 -Environmental Engineering Master	7	0	3	0	12	0	6	1	7	1	١٣ - ماجستير هندسة بيئية	
	14 -Civil Engineering Master	1	0	10	0	12	0	10	0	5	0	١٤ - ماجستير هندسة مدنية	
	15 -Mechanical Engineering Master	11	0	5	1	10	0	7	0	4	0	١٥ - ماجستير هندسة ميكانيكية	
	16 -PhD in Computer Science	0	0	0	0	0	0	1	0	0	1	١٦ - دكتوراة علوم الحاسب	
	17 -PhD in Civil Engineering	1	0	2	0	1	0	0	0	1	0	١٧ - دكتوراة هندسة مدنية	
	18 -PhD in Urban Planning & Design	0	0	0	0	0	0	0	0	1	0	١٨ - دكتوراة في التخطيط العمراني	
	19 - PhD Chemical Engineering	0	0	0	0	0	0	1	0	-	-	١٩ - دكتوراة الهندسة الكيميائية	
	20 - PhD Electrical Engineering	2	0	1	0	5	0	2	0	-	-	٢٠ - دكتوراة الهندسة الكهربائية	
	21 - PhD Engineering Management	0	0	1	0	0	1	0	3	-	-	٢١ - دكتوراة الإدارة الهندسية	
	22 - PhD Computer Engineering	0	0	0	0	1	0	-	-	-	-	٢٢ - دكتوراة هندسة الحاسب الآلي	
	23 - PhD Material Sci and Engin	0	0	1	1	1	0	-	-	-	-	٢٣ - دكتوراة مواد العلوم والهندسة	
	24 - PhD Mechanical Engineering	2	1	1	0	-	-	-	-	-	-	٢٤ - دكتوراة الهندسة الميكانيكية	
	25 - PhD Environmental Engineering	1	0	-	-	-	-	-	-	-	-	٢٥ - دكتوراة الهندسة البيئية	
Total	266	176	321	137	397	140	385	139	357	116	المجموع		

خريجو الكليات والجامعات الحكومية حسب الكلية ونوع التخصص والجنسية
٢٠٢١/٢٠٢٠ - ٢٠١٧/٢٠١٦

GRADUATES OF PUBLIC COLLEGES AND UNIVERSITIES BY COLLEGE,
TYPE OF SPECIALIZATION AND NATIONALITY
2016/2017 - 2020/2021

TABLE (79) جدول (٧٩)

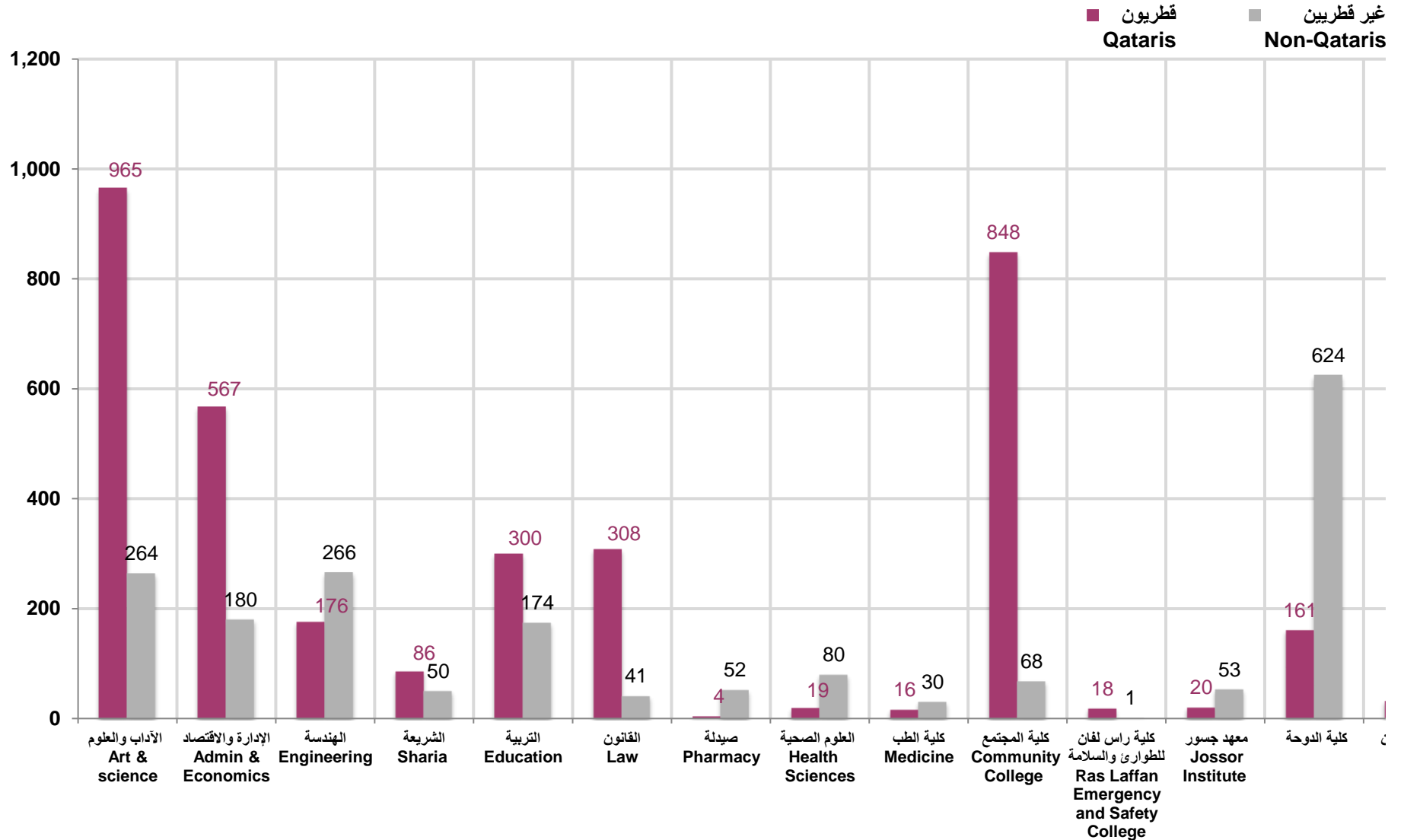
College & Field of Specialization	Year & Nationality	2020/2021		2019/2020		2018/2019		2017/2018		2016/2017		السنة والجنسية	الكلية ونوع التخصص
		غير قطريين Non-Qataris	قطريون Qataris	غير قطريين Non-Qataris	قطريون Qataris	غير قطريين Non-Qataris	قطريون Qataris	غير قطريين Non-Qataris	قطريون Qataris	غير قطريين Non-Qataris	قطريون Qataris		
Faculty of Admin & Economics	1 - Accounting	72	207	75	179	69	158	67	163	84	179	١ - محاسبة	كلية الإدارة والاقتصاد
	2 - Public Administration	26	159	30	138	32	120	34	152	39	154	٢ - إدارة عامة	
	3 - Economics / Marketing	15	104	22	106	45	131	43	153	50	142	٣ - اقتصاد / وتسويق	
	4 - Management Information System	9	29	25	22	16	11	12	9	14	15	٤ - نظم المعلومات الإدارية	
	5 - Finance and Banking studies	33	55	38	58	40	66	37	78	47	89	٥ - دراسات مالية ومصرفية	
	6 - Master in Business Management	6	2	14	15	8	3	21	9	7	9	٦ - ماجستير إدارة الأعمال	
	7 - Accounting Masters	9	2	11	5	5	1	8	2	6	4	٧ - ماجستير محاسبة	
	8 - Marketing Masters	8	6	15	5	6	5	15	6	-	-	٨ - ماجستير تسويق	
	9 - Phd Business Administration	2	3	-	-	-	-	-	-	-	-	٩ - دكتوراة إدارة أعمال	
	Total	180	567	230	528	221	495	237	572	247	592	المجموع	
Faculty of Health Sciences	1 - Biomedical Sciences	26	5	30	4	38	4	22	2	30	1	١ - العلوم الحيوية الطبية	كلية العلوم الصحية
	2 - Human Nutrition	26	2	28	3	25	4	22	4	15	2	٢ - التغذية البشرية	
	3 - Public Health	13	7	17	9	16	11	33	4	20	4	٣ - الصحة العامة	
	4 - Masters in Biomedical Sciences	6	5	5	4	3	5	7	3	2	0	٤ - ماجستير العلوم الحيوية الطبية	
	5 - Masters in Public Health	7	0	10	0	9	0	8	2	2	1	٥ - ماجستير الصحة العامة	
	6 - Masters in Genetic Counselling	2	0	-	-	-	-	-	-	-	-	٦ - ماجستير الاستشارات الوراثية	
Total	80	19	90	20	91	24	92	15	69	8	المجموع		
Faculty of Pharmacy	1 - Pharmacy	27	4	21	0	19	3	23	0	21	3	١- صيدلة	كلية الصيدلة
	2 - Doctor of Pharmacy	15	0	10	1	10	0	14	4	14	3	٢ - دكتور صيدلة	
	3 - Pharmacy Master	9	0	10	0	6	0	5	2	8	0	٣ - ماجستير صيدلة	
	4 - Pharmacy-Part Time	0	0	0	0	1	0	-	-	-	-	٤ - صيدلة مسائي	
	5 - PHd Pharmaceutical Sciences	1	0	-	-	-	-	-	-	-	-	٥ - دكتوراة العلوم الصيدلانية	
Total	52	4	41	1	36	3	42	6	43	6	المجموع		

خريجو الكليات والجامعات الحكومية حسب الكلية ونوع التخصص والجنسية
٢٠٢١/٢٠٢٠ - ٢٠١٧/٢٠١٦
GRADUATES OF PUBLIC COLLEGES AND UNIVERSITIES BY COLLEGE,
TYPE OF SPECIALIZATION AND NATIONALITY
2016/2017 - 2020/2021

جدول (٧٩)

Year & Nationality College & Field of Specialization		2020/2021		2019/2020		2018/2019		2017/2018		2016/2017		السنة والجنسية الكلية ونوع التخصص
		غير قطريين Non-Qataris	قطريون Qataris	غير قطريين Non-Qataris	قطريون Qataris	غير قطريين Non-Qataris	قطريون Qataris	غير قطريين Non-Qataris	قطريون Qataris	غير قطريين Non-Qataris	قطريون Qataris	
Faculty of Medicine	Medicine	30	16	—	—	—	—	—	—	—	—	كلية الطب بكالوريوس طب بشري
Community College		68	848	44	756	16	788	11	841	3	663	كلية المجتمع
Ras Laffan Emergency and Safety College		1	18	1	31	1	20	1	20	0	0	كلية راس لفان للطوارئ والسلامة
Jossor Institute / Higher Diploma Bocconi College		53	20	45	32	0	0	0	0	0	0	معهد جسور / دبلوم عالي كلية بوكوني
Qatar Leadership Center / Executive Master McDonough School of Business		0	0	10	15	0	0	0	0	0	0	مركز قيادات قطر / ماجستير تنفيذي كلية ماكديونو للأعمال
University of Doha for Science and Technology		624	161	—	—	—	—	—	—	—	—	جامعة الدوحة للعلوم والتكنولوجيا
Qatar Aeronautical Academy		32	32	—	—	—	—	—	—	—	—	أكاديمية قطر لطوم الطيران
Grand Total		1,915	3,520	1,257	2,806	1,390	2,590	1,504	2,733	1,389	2,424	المجموع العام

خريجو الكليات والجامعات الحكومية حسب الكلية والجنسية
GRADUATES OF PUBLIC COLLEGES AND UNIVERSITIES BY COLLEG AND NATIONALITYE
2020/2021



شكل رقم (31) Graph No.

هيئة التدريس بالكلية والجامعات الحكومية^(١) حسب اللقب الجامعي والجنسية

٢٠٢١/٢٠٢٠ - ٢٠١٧/٢٠١٦

TEACHERS IN PUBLIC⁽¹⁾ COLLEGES AND UNIVERSITIES BY UNIVERSITY TITLE
AND NATIONALITY
2016/2017- 2020/2021

جدول (٨٠) TABLE (80)

Year & Nationality University Title	2020/2021			2019/2020			2018/2019			2017/2018			2016/2017			السنة والجنسية اللقب الجامعي
	المجموع Total	غير قطريين Non-Qataris	قطريون Qataris	المجموع Total	غير قطريين Non-Qataris	قطريون Qataris	المجموع Total	غير قطريين Non-Qataris	قطريون Qataris	المجموع Total	غير قطريين Non-Qataris	قطريون Qataris	المجموع Total	غير قطريين Non-Qataris	قطريون Qataris	
Professor	252	220	32	183	157	26	169	144	25	156	134	22	148	125	23	أستاذ
Associate Prof.	274	240	34	264	227	37	238	201	37	236	194	42	240	196	44	أستاذ مشارك
Assistant Prof.	342	269	73	347	278	69	339	267	72	346	271	75	369	299	70	أستاذ مساعد
Lecturer	664	590	74	374	305	69	324	267	57	333	279	54	388	340	48	محاضر
Teaching Assistant	300	188	112	290	173	117	309	195	114	287	182	105	237	150	87	مساعدو التدريس
Top Administration	10	0	10	10	0	10	10	0	10	6	0	6	5	0	5	الإدارة العليا
Total	1,842	1,507	335	1,468	1,140	328	1,389	1,074	315	1,364	1,060	304	1,387	1,110	277	المجموع

(1) Qatar University - Community College - Ras Laffan College - Josoor Institute
University of Doha for Science and Technology-Qatar Aeronautical Academy

(١) جامعة قطر - كلية المجتمع - كلية رأس لفان - معهد جصور
-جامعة الدوحة للعلوم والتكنولوجيا - أكاديمية قطر لعلوم الطيران

هيئة التدريس^(١) بالكليات والجامعات الحكومية^(٢) حسب الجنسية والنقب الجامعي والنوع
٢٠٢١/٢٠٢٠

TEACHERS⁽¹⁾ IN PUBLIC⁽²⁾ COLLEGES AND UNIVERSITIES BY NATIONALITY,
UNIVERSITY TITLE AND GENDER
2020/2021

TABLE (81)

جدول (٨١)

University Title & Gender	المجموع العام G.Total	المجموع Total		مساعدو التدريس Teaching Assistant		محاضر Lecturer		أستاذ مساعد Assistant Professor		أستاذ مشارك Associate Professor		أستاذ Professor		النقب الجامعي والنوع الجنسية
		إناث Females	ذكور Males	إناث Females	ذكور Males	إناث Females	ذكور Males	إناث Females	ذكور Males	إناث Females	ذكور Males	إناث Females	ذكور Males	
Qatar	325	206	119	81	31	51	23	42	31	17	17	15	17	قطر
Iraq	26	3	23	0	0	1	9	2	7	0	3	0	4	العراق
Jordan	148	49	99	19	7	7	22	12	15	8	23	3	32	الأردن
Palestine	28	13	15	8	6	2	2	3	3	0	3	0	1	فلسطين
Syria	31	12	19	2	4	7	5	3	5	0	4	0	1	سوريا
Egypt	138	26	112	8	11	11	18	3	26	3	32	1	25	مصر
Sudan	37	12	25	5	7	4	5	1	5	2	6	0	2	السودان
U.K.	114	32	82	4	4	18	32	5	16	1	12	4	18	المملكة المتحدة
U.S.A.	136	55	81	6	5	35	34	5	17	7	8	2	17	الولايات المتحدة
Canada	294	88	206	8	3	75	140	2	25	3	22	0	16	كندا
Others Countries	555	164	391	46	35	76	87	22	92	10	93	10	84	بلدان أخرى
Total	1,832	660	1,172	187	113	287	377	100	242	51	223	35	217	المجموع

(1) Not Including Staff In Administration.

(١) لا تشمل الإدارة العليا.

(2) Qatar University - Community College - Ras Laffan College - Josoor Institute
University of Doha for Science and Technology-Qatar Aeronautical Academy

(٢) جامعة قطر - كلية المجتمع - كلية راس لفان - معهد جوسور
-جامعة الدوحة للعلوم والتكنولوجيا - أكاديمية قطر لعلوم الطيران

الطلاب في الجامعات والكليات الخاصة حسب الجنسية والنوع

٢٠٢١/٢٠٢٠

STUDENTS IN PRIVATE COLLEGES AND UNIVERSITIES BY NATIONALITY AND GENDER
2020/2021

TABLE (82)

جدول (٨٢)

Nationality & Gender University and Collage	المجموع Total			غير قطريون Non-Qataris			قطريون Qataris			الجنسية والنوع الجامعة والكلية
	المجموع Total	إناث Females	ذكور Males	المجموع Total	إناث Females	ذكور Males	المجموع Total	إناث Females	ذكور Males	
Education City Universities ⁽¹⁾	2,934	1,913	1,021	1,469	793	676	1,465	1,120	345	جامعات المدينة التعليمية ^(١)
Hamad Bin Khalifa University	868	509	359	611	341	270	257	168	89	جامعة حمد بن خليفة
Lusail University	1,042	576	466	507	359	148	535	217	318	جامعة الوكيل
Al Rayyan International University College	214	111	103	166	80	86	48	31	17	كلية الريان الجامعية الدولية
Calgary University in Qtatar	486	425	61	458	398	60	28	27	1	جامعة كالجارى الطبية
Oryx Universal College	152	51	101	62	22	40	90	29	61	اوريكس
Doha Institute for Graduate Studies	495	290	205	316	175	141	179	115	64	معهد الدوحة للدراسات العليا
University Foundation College	155	45	110	69	23	46	86	22	64	كلية التأسيس الجامعي
University of Aberdeen- Qatar	421	183	238	137	56	81	284	127	157	جامعة ابردين - قطر
QFBA - Northumbria University	312	191	121	86	50	36	226	141	85	مركز قطر للمال والاعمال/ بالتعاون مع جامعة نورث امبريا
City University College	74	38	36	49	24	25	25	14	11	كلية سيتي كولج
Qatar olympic academy	17	6	11	8	3	5	9	3	6	الأكاديمية الأولمبية القطرية
Total	7,170	4,338	2,832	3,938	2,324	1,614	3,232	2,014	1,218	المجموع

(1) 1- Academice Bridge Program 2- Virginia 3- Georgetown 4- Carneige Mellon
5- Weill Cornell 6- Texas A&M 7- North Western 8- HEC Paris in Qatar.

(١) ١- الجسر الأكاديمي ٢- جامعة فرجينيا ٣- جامعة جورج تاون ٤- جامعة كارنيجي ميلون
٥- كلية وايل كورنيل ٦- جامعة تكساس ٧- جامعة نورث وسترن ٨- جامعة باريس في قطر.

الخريجون في الجامعات والكليات الخاصة حسب الجنسية والنوع
٢٠٢١/٢٠٢٠

GRADUATES IN PRIVATE COLLEGES AND UNIVERSITIES BY NATIONALITY AND GENDER
2020/2021

TABLE (83)

جدول (٨٣)

Nationality & Gender Universities and Collages	المجموع Total			غير قطريون Non-Qataris			قطريون Qataris			الجنسية والنوع الجامعات والكليات
	المجموع Total	إناث Females	ذكور Males	المجموع Total	إناث Females	ذكور Males	المجموع Total	إناث Females	ذكور Males	
and Education City Universities ⁽¹⁾	570	412	158	253	155	98	317	257	60	جامعات المدينة التعليمية ^(١)
Hamad Bin Khalifa University	237	146	91	163	90	73	74	56	18	جامعة حمد بن خليفة
Al Rayyan International University College	75	43	32	51	27	24	24	16	8	كلية الريان الجامعية الدولية
Calgary University in Qtatar	73	63	10	69	60	9	4	3	1	جامعة كالجارى الطبية
Doha Institute for Graduate Studies	229	98	131	154	72	82	75	26	49	معهد الدوحة للدراسات العليا
University of Aberdeen- Qatar	329	185	144	86	49	37	243	136	107	جامعة ابرادين - قطر
City University College	31	14	17	23	10	13	8	4	4	كلية سيتي كولج
Qatar olympic academy	3	2	1	0	0	0	3	2	1	الاكاديمية الأولمبية القطرية
QFBA - Northumbria University	107	71	36	23	13	10	84	58	26	مركز قطر للمال والاعمال/ بالتعاون مع جامعة نورث امبريا
Total	1,654	1,034	620	822	476	346	832	558	274	المجموع

(1) 1- Academice Bridge Program 2- Virginia 3- Georgetown 4- Carneige Mellon
5- Weill Cornell 6- Texas A&M 7- North Western 8- HEC Paris in Qatar.

(١) ١- الجسر الاكاديمي ٢- جامعة فرجينيا ٣- جامعة جورج تاون ٤- جامعة كارينجي ميلون
٥- كلية وايل كورنيل ٦- جامعة تكساس ٧- جامعة نورث وسترن ٨- جامعة باريس في قطر.

الهيئة الإدارية والتدريسية بالجامعات والكليات الخاصة حسب اللقب الجامعي والجنسية والنوع
٢٠٢١/٢٠٢٠

TEACHING AND ADMINISTRATIVE STAFF OF PRIVATE COLLEGES AND UNIVERSITIES
BY UNIVERSITY TITLE, NATIONALITY AND GENDER
2020/2021

TABLE (84)

جدول (٨٤)

Nationality & Gender University Title	المجموع Total			غير قطريون Non-Qataris			قطريون Qataris			الجنسية والنوع اللقب الجامعي
	المجموع Total	إناث Females	ذكور Males	المجموع Total	إناث Females	ذكور Males	المجموع Total	إناث Females	ذكور Males	
Professor	169	19	150	169	19	150	0	0	0	أستاذ
Associate Professor	167	43	124	166	43	123	1	0	1	أستاذ مشارك
Assistant Professor	227	82	145	218	78	140	9	4	5	أستاذ مساعد
Lecturer	159	91	68	156	89	67	3	2	1	محاضر
Teaching Assistant	110	84	26	96	70	26	14	14	0	مساعدو التدريس
Administrative Staff	943	543	400	845	486	359	98	57	41	الموظفون الإداريون
Total	1,775	862	913	1,650	785	865	125	77	48	المجموع

إجمالي الموفدين^(١) (خارج وداخل دولة قطر) حسب الدرجة العلمية والنوع
٢٠٢١/٢٠٢٠

TOTAL STUDENTS ON SCHOLARSHIPS⁽¹⁾ (INTERNAL AND ABROAD)
BY SCIENTIFIC DEGREE AND GENDER
2020/2021

TABLE (85)

جدول (٨٥)

Scientific Dgree & Gender	المجموع Total		أخرى Other		بكالوريوس Bachelor		ماجستير Master		دكتوراه Doctoral		الدرجة العلمية والنوع الموفدون
	إناث Females	ذكور Males	إناث Females	ذكور Males	إناث Females	ذكور Males	إناث Females	ذكور Males	إناث Females	ذكور Males	
Students on Scholarships Abroad (external)	232	407	1	11	176	364	31	12	24	20	الموفدين خارج دولة قطر (إيفاد خارجي)
Students on scholarships (internal)	2,268	342	57	14	2,124	296	68	20	19	12	الموفدين داخل دولة قطر (إيفاد داخلي)
Total	2,500	749	58	25	2,300	660	99	32	43	32	المجموع

(1) This data covers only student on scholarships by Ministry of Education and Higher Educatio

(١) هذه البيانات تشمل فقط الموفدين عن طريق وزارة التعليم والتعليم العالي.

إجمالي الموفدين (خارج دولة قطر) حسب بلد الدراسة والدرجة العلمية والنوع

٢٠٢١/٢٠٢٠

TOTAL STUDENTS ON SCHOLARSHIPS (ABROAD) BY COUNTRY OF STUDY,
SCIENTIFIC DEGREE AND GENDER
2020/2021

TABLE (86)

جدول (٨٦)

Scientific Dgree & Gender Country of Study	المجموع Total		أخرى Other		بكالوريوس Bachelor		ماجستير Master		دكتوراه Doctorate		الدرجة العلمية والنوع بلد الدراسة
	إناث Females	ذكور Males	إناث Females	ذكور Males	إناث Females	ذكور Males	إناث Females	ذكور Males	إناث Females	ذكور Males	
AUSTRALIA	1	2	0	0	1	1	0	0	0	1	أستراليا
CANADA	3	3	0	0	3	3	0	0	0	0	كندا
CHINA	1	0	0	0	1	0	0	0	0	0	الصين
FRANCE	2	6	0	0	1	6	0	0	1	0	فرنسا
GERMANY	1	4	0	3	1	1	0	0	0	0	ألمانيا
HUNGARY	0	1	0	0	0	1	0	0	0	0	المجر
IRELAND	3	6	0	0	3	6	0	0	0	0	أيرلندا
ITALY	1	2	0	1	1	1	0	0	0	0	إيطاليا
JAPAN	4	6	0	4	4	2	0	0	0	0	اليابان
JORDAN	0	1	0	0	0	0	0	0	0	1	الأردن
KOREA, SOUTH	1	1	0	0	1	0	0	1	0	0	كوريا الجنوبية
MALAYSIA	1	10	0	0	0	0	0	1	1	9	ماليزيا
SOUTH AFRICA	0	1	0	0	0	1	0	0	0	0	جنوب أفريقيا
NETHERLANDS	1	0	0	0	0	0	1	0	0	0	هولندا
BELGIUM	0	1	0	0	0	1	0	0	0	0	بلجيكا
BULGARIA	0	1	0	0	0	1	0	0	0	0	بلغاريا
SPAIN	0	6	0	0	0	6	0	0	0	0	إسبانيا
SWITZERLAND	1	0	0	0	1	0	0	0	0	0	سويسرا
TURKEY	1	2	0	0	0	2	1	0	0	0	تركيا
UNITED KINGDOM	178	293	1	1	143	280	18	5	16	7	المملكة المتحدة
UNITED STATES	32	58	0	0	16	51	10	5	6	2	الولايات المتحدة الأمريكية
RUSSIA	1	3	0	2	0	1	1	0	0	0	روسيا
Total	232	407	1	11	176	364	31	12	24	20	المجموع

إجمالي الموفدين (خارج دولة قطر) حسب مجال الدراسة والدرجة العلمية والنوع
٢٠٢١/٢٠٢٠

TOTAL STUDENTS ON SCHOLARSHIPS (ABROAD) BY FIELD OF STUDY, SCIENTIFIC DEGREE AND GENDER
2020/2021

TABLE (87)

جدول (٨٧)

Degree & Gender	المجموع Total		أخرى Other		بكالوريوس Bachelor		ماجستير Master		دكتوراة Doctoral		الدرجة العلمية والنوع مجال الدراسة
	إناث Females	ذكور Males	إناث Females	ذكور Males	إناث Females	ذكور Males	إناث Females	ذكور Males	إناث Females	ذكور Males	
Rchitectural engineering and related services	1	0	1	0	0	0	0	0	0	0	الهندسة المعمارية والخدمات ذات الصلة
Administration	20	35	0	0	8	32	8	2	4	1	الإدارة
Media and culture	15	3	0	0	12	3	2	0	1	0	الإعلام والثقافة
Economics and Accounting	15	26	0	0	13	25	2	1	0	0	الاقتصاد والمحاسبة
Medical and paramedical specialties	29	21	0	0	25	20	1	1	3	0	التخصصات الطبية والطبية المساعدة
The design	4	0	0	0	3	0	1	0	0	0	التصميم
Education	4	0	0	0	1	0	0	0	3	0	التعليم
Computer	25	89	0	2	25	86	0	1	0	0	الحاسب الالى
Agriculture, livestock and fisheries	1	0	0	0	1	0	0	0	0	0	الزراعة والثروة الحيوانية والسمكية
Policies, planning and statistics	3	3	0	0	2	3	0	0	1	0	السياسات والتخطيط والاحصاء
Politics, International Relations and Public Relations	13	30	0	0	11	26	1	2	1	2	السياسة والعلاقات الدولية والعلاقات العامة
The pharmacy	1	0	0	0	1	0	0	0	0	0	الصيدلة
Literary Sciences	13	6	0	0	8	3	1	0	4	3	العلوم الأدبية
Science, laboratories and standardization	11	10	0	0	8	8	2	0	1	2	العلوم والمختبرات والتقييس
Law	10	12	0	0	4	11	4	0	2	1	القانون
Transportation	5	8	0	0	5	8	0	0	0	0	النقل والمواصلات
Engineering	49	139	0	0	46	138	2	1	1	0	الهندسة
Mathematics and Statistics	1	1	0	0	1	1	0	0	0	0	الرياضيات والاحصاء
The environment	1	0	0	0	1	0	0	0	0	0	البيئة
Foreign languages	1	9	0	9	1	0	0	0	0	0	لغات اجنبية
Other	10	15	0	0	0	0	7	4	3	11	أخرى
Total	232	407	1	11	176	364	31	12	24	20	المجموع

الموفدون الجدد والخريجون من البعثات (خارج دولة قطر) حسب الدرجة العلمية والنوع

٢٠٢١/٢٠٢٠ - ٢٠١٩/٢٠١٨

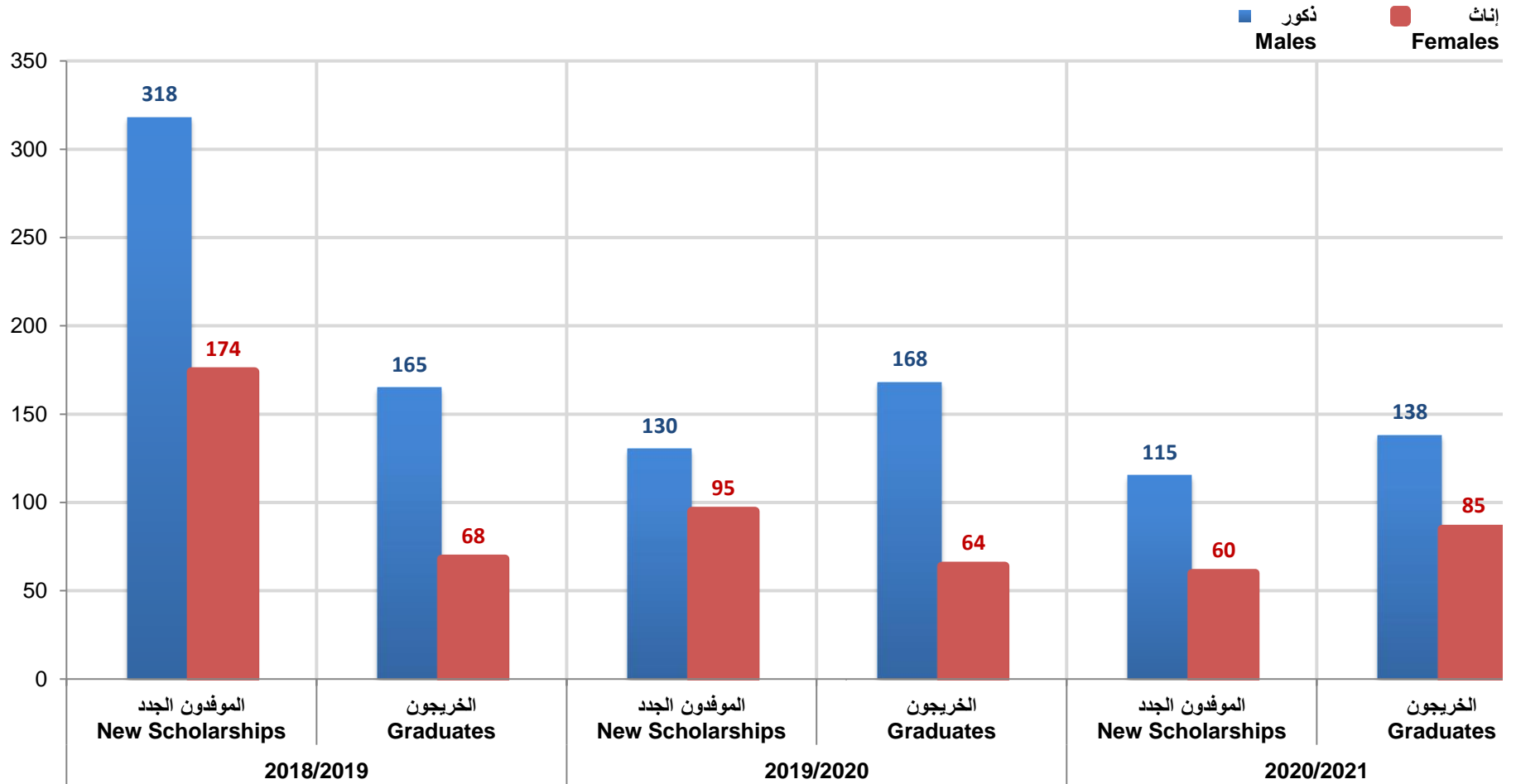
NEW STUDENTS ON SCHOLARSHIPS AND GRADUATES (ABROAD)
BY SCIENTIFIC DEGREE AND GENDER
2018/2019 - 2020/2021

TABLE (88)

جدول (٨٨)

Year & Gender Scientific Degree	2020/2021				2019/2020				2018/2019				السنة والنوع الدرجة العلمية
	الخريجون Graduates		الموفدون الجدد New Scholarships		الخريجون Graduates		الموفدون الجدد New Scholarships		الخريجون Graduates		الموفدون الجدد New Scholarships		
	إناث Females	ذكور Males	إناث Females	ذكور Males	إناث Females	ذكور Males	إناث Females	ذكور Males	إناث Females	ذكور Males	إناث Females	ذكور Males	
Doctoral	2	2	4	3	2	5	4	3	1	2	3	9	دكتوراه
Master	6	4	18	6	8	10	22	13	5	5	22	34	ماجستير
Bachelor	76	129	38	102	54	149	68	113	54	140	138	254	بكالوريوس
Other Degree	1	3	0	4	0	4	1	1	8	18	11	21	أخرى
Total	85	138	60	115	64	168	95	130	68	165	174	318	المجموع

الموفدون الجدد والخريجون من البعثات (خارج دولة قطر) حسب النوع
 NEW STUDENTS AND GRADUATES ON SCHOLARSHIPS (ABROAD) BY GENDER
 2017/2018 - 2019/2020



السنوات
 Graph No. (32) شكل رقم

الموفدون الجدد (خارج دولة قطر) حسب مجال الدراسة والنوع
٢٠٢١/٢٠٢٠ - ٢٠١٩/٢٠١٨
NEW STUDENTS ON SCHOLARSHIPS (ABROAD) BY FIELD
OF STUDY AND GENDER
2018/2019 - 2020/2021

TABLE (89)

جدول (٨٩)

Year & Gender Field of Study	2020/2021		2019/2020		2018/2019		السنة والنوع مجال الدراسة
	إناث Females	ذكور Males	إناث Females	ذكور Males	إناث Females	ذكور Males	
Medical Science	9	5	9	7	12	8	العلوم الطبية
Pharmacy	0	0	0	0	3	0	صيدلة
Civil Engineering, General	14	47	22	48	47	114	الهندسة المدنية، عامة
Business Administration and Management	6	7	6	11	14	46	إدارة الأعمال والإدارة العامة
Finance, Economy, Investment and Accounting	0	3	4	10	21	51	المالية والاقتصاد والاستثمار والمحاسبة
Area, Ethnic, Cultural, and Gender Studies	0	0	0	0	0	0	المنطقة العرقية والثقافية، ودراسات النوع الاجتماعي
Arts and Sciences	0	0	0	0	4	1	الآداب والعلوم
Computer Science	8	30	7	21	11	24	علم الحاسوب
Communication, Journalism, and Related Programs	3	0	7	3	11	3	الاتصالات، الصحافة، والبرامج ذات الصلة
English Language and Literature , General	0	3	0	3	1	3	اللغة والأدب الإنجليزي، عامة
Environment	0	0	0	0	1	0	بيئة
Library Science	0	0	0	0	1	0	علوم المكتبات
Policy, Planning and Statistics	0	2	2	0	1	1	السياسات والتخطيط والاحصاء
The design	2	0	1	0	0	0	التصميم
Liberal Arts and Sciences, General Studies	2	1	3	2	6	3	الآداب والعلوم الليبرالية، الدراسات العامة
Science, laboratories and standardization	1	1	8	2	0	0	العلوم والمختبرات والتقييس
Visual and Performing Arts	0	0	0	0	1	1	الفنون البصرية والمسرحية
Education	2	0	0	1	2	0	تعليم
Transportation and Materials Moving	0	3	0	1	0	1	النقل ونقل المواد
Politics, International Affairs and Public Relationship	2	6	7	10	7	16	سياسة وشؤون دولية وعلاقات عامة
Legal Professions and Studies	5	3	1	3	7	8	المهن والدراسات القانونية
Other	6	4	18	8	24	38	أخرى
Total	60	115	95	130	174	318	المجموع

الخريجون من البعثات (خارج دولة قطر) حسب مجال الدراسة والنوع
٢٠٢١/٢٠٢٠ - ٢٠١٩/٢٠١٨

GRADUATES ON SCHOLARSHIPS (ABROAD)
BY FIELD OF STUDY AND GENDER
2018/2019 - 2020/2021

TABLE (90)

جدول (٩٠)

Year & Gender Field of Study	2020/2021		2019/2020		2018/2019		السنة والنوع مجال الدراسة
	إناث Females	ذكور Males	إناث Females	ذكور Males	إناث Females	ذكور Males	
Engineering	26	56	14	61	16	55	هندسة
Environment	0	0	1	0	1	0	بيئة
Politics, International Affairs and Public Relationship	3	7	3	7	9	20	سياسة وشؤون الدولية والعلاقات العامة
Pharmacy	1	0	0	0	1	0	صيدلة
Biological and Biomedical Sciences	0	0	0	1	0	0	العلوم الحيوية والطبية الحيوية
Health professions and Related Clinical Sciences	5	2	0	0	0	0	مهن صحة وعلوم سريرية ذات علاقة
Business, Management, Marketing, and Related Support Services	5	25	11	43	14	39	إدارة أعمال، تسويق، وخدمات إسناد ذات علاقة
The design	0	0	1	0	0	0	التصميم
Communication, Journalism and Related Programs	5	2	5	6	5	2	الاتصال، صحافة، وبرامج ذات علاقة
Computer and Information Sciences and Support Services	2	15	4	8	3	6	الحاسوب والمعلوماتية وخدمات الإسناد
Education	2	0	0	2	0	0	تعليم
Science, laboratories and standardization	2	1	2	0	0	0	العلوم والمختبرات والتقييس
Foreign Languages, Literatures, and Linguistics	0	0	0	1	0	2	اللغات الأجنبية وآداب وعلم لغة
Legal Professions and Studies	8	4	5	6	3	13	المهن والدراسات القانونية
Philosophy and Religious Studies	0	0	0	0	1	1	الفلسفة والدراسات الدينية
Medical	0	0	3	2	4	2	طب
Mathematics and Statistics	1	1	1	1	0	0	الرياضيات والإحصاء
Liberal Art and Science, General Studies and Humanities	0	0	0	0	1	0	الدراسات العامة في العلوم الانسانية
Visual and Performing Arts	0	0	0	0	1	1	الفنون البصرية والتمثيلية
Family and Consumer Sciences/ Human Sciences	3	2	0	5	1	3	الاداب والعلوم
Finance, Economy, Investment and Accounting	17	22	5	13	2	16	المالية والاقتصاد والاستثمار والمحاسبة
Other	5	1	9	12	6	5	أخرى
Total	85	138	64	168	68	165	المجموع

الموفدون الجدد (خارج دولة قطر) حسب بلد الدراسة والنوع
٢٠٢١/٢٠٢٠ - ٢٠١٩/٢٠١٨

NEW STUDENTS ON SCHOLARSHIPS (ABROAD) BY
COUNTRY OF STUDY AND GENDER
2018/2019 - 2020/2021

TABLE (91)

جدول (٩١)

Year & Gender Country of Study	2020/2021		2019/2020		2018/2019		السنة والنوع بلد الدراسة
	إناث Females	ذكور Males	إناث Females	ذكور Males	إناث Females	ذكور Males	
Bulgaria	0	0	0	1	0	0	بلغاريا
Jordan	0	0	0	0	1	2	الأردن
Malaysia	0	0	0	3	0	10	ماليزيا
United Kingdom	47	95	79	100	145	241	المملكة المتحدة
France	0	1	3	0	0	5	فرنسا
Germany	0	1	0	0	1	1	ألمانيا
Italy	0	1	0	0	0	0	إيطاليا
Ireland	3	4	0	2	1	1	إيرلندة
Spain	0	0	0	4	0	2	اسبانيا
Japan	1	3	1	1	1	0	اليابان
United States	7	5	10	16	20	50	الولايات المتحدة الأمريكية
Canada	0	2	0	2	1	3	كندا
Australia	0	1	0	0	1	1	أستراليا
Other	2	2	2	1	3	2	أخرى
Total	60	115	95	130	174	318	المجموع

الموفدون الجدد (خارج دولة قطر) حسب مجال الدراسة والدرجة العلمية والنوع

٢٠٢١/٢٠٢٠

NEW STUDENTS ON SCHOLARSHIPS (ABROAD) BY FIELD OF STUDY, SCIENTIFIC DEGREE AND GENDER
2020/2021

TABLE (92)

جدول (٩٢)

Scientific Degree & Gender Field of Study	المجموع Total		أخرى Other		بكالوريوس Bachelor		ماجستير Master		دكتوراه Doctoral		الدرجة العلمية والنوع مجال الدراسة
	إناث Females	ذكور Males	إناث Females	ذكور Males	إناث Females	ذكور Males	إناث Females	ذكور Males	إناث Females	ذكور Males	
Administration	6	7	0	0	0	5	6	1	0	1	الإدارة
Media and culture	3	0	0	0	2	0	0	0	1	0	الإعلام والثقافة
Economics and Accounting	0	3	0	0	0	2	0	1	0	0	الاقتصاد والمحاسبة
Medical and paramedical specialties	9	5	0	0	9	5	0	0	0	0	التخصصات الطبية والطبية المساعدة
The design	2	0	0	0	1	0	1	0	0	0	التصميم
Education	2	0	0	0	1	0	0	0	1	0	التعليم
Computer	8	30	0	1	7	29	1	0	0	0	الحاسب الآلي
Policies, planning and statistics	0	2	0	0	0	2	0	0	0	0	السياسات والتخطيط والإحصاء
Politics, international relations and public relations	2	6	0	0	1	4	0	2	1	0	السياسات والعلاقات الدولية والعلاقات العامة
Literary Sciences	2	1	0	0	0	1	2	0	0	0	العلوم الأدبية
Science, laboratories and standardization	1	1	0	0	0	1	1	0	0	0	العلوم والمختبرات والتقييس
Law	5	3	0	0	3	3	2	0	0	0	القانون
Transportation	0	3	0	0	0	3	0	0	0	0	النقل والمواصلات
Engineering	14	47	0	0	14	47	0	0	0	0	الهندسة
Foreign languages	0	3	0	3	0	0	0	0	0	0	لغات اجنبية
Other	6	4	0	0	0	0	5	2	1	2	أخرى
Total	60	115	0	4	38	102	18	6	4	3	المجموع

الخريجون من البعثات (خارج دولة قطر) حسب مجال الدراسة والدرجة العلمية والنوع
٢٠٢١/٢٠٢٠

GRADUATES ON SCHOLARSHIPS (ABROAD) BY FIELD OF STUDY, SCIENTIFIC DEGREE AND GENDER
2020/2021

TABLE (93)

جدول (٩٣)

Scientific Degree & Gender	المجموع Total		أخرى Other		بكالوريوس Bachelor		ماجستير Master		دكتوراه Doctoral		الدرجة العلمية والنوع مجال الدراسة
	إناث Females	ذكور Males	إناث Females	ذكور Males	إناث Females	ذكور Males	إناث Females	ذكور Males	إناث Females	ذكور Males	
Administration	5	25	0	0	4	25	1	0	0	0	الإدارة
Media and culture	5	2	0	0	5	2	0	0	0	0	الاعلام والثقافة
Economics and Accounting	17	22	1	0	16	22	0	0	0	0	الاقتصاد والمحاسبة
Medical and paramedical specialties	5	2	0	0	5	2	0	0	0	0	التخصصات الطبية والطبية المساعدة
Pharmacy	1	0	0	0	1	0	0	0	0	0	الصيدلة
Education	2	0	0	0	1	0	0	0	1	0	التعليم
Computer	2	15	0	1	2	14	0	0	0	0	الحاسب الآلي
Policies, planning and statistics	1	1	0	0	1	1	0	0	0	0	السياسات والتخطيط والاحصاء
Politics, international relations and public relations	3	7	0	0	3	5	0	1	0	1	السياسات والعلاقات الدولية والعلاقات العامة
Literary Sciences	3	2	0	0	2	0	1	2	0	0	العلوم الأدبية
Science, laboratories and standardization	2	1	0	0	2	1	0	0	0	0	العلوم والمختبرات والتقييس
Law	8	4	0	0	8	3	0	0	0	1	القانون
Engineering	26	56	0	2	26	54	0	0	0	0	الهندسة
Other	5	1	0	0	0	0	4	1	1	0	أخرى
Total	85	138	1	3	76	129	6	4	2	2	المجموع

الموفدون الجدد للجامعات والكليات داخل دولة قطر حسب النوع
٢٠٢١/٢٠٢٠ - ٢٠١٨/٢٠١٧

NEW STUDENT ON SCHOLARSHIPS AT UNIVERSITIES
AND COLLEGES INSIDE QATAR BY GENDER
2017/2018 - 2020/2021

TABLE (94)

جدول (٩٤)

Year & Gender Universities and Colleges	2020/2021		2019/2020		2018/2019		2017/2018		السنة والنوع الجامعات والكليات
	إناث Females	ذكور Males	إناث Females	ذكور Males	إناث Females	ذكور Males	إناث Females	ذكور Males	
Academic Bridge Program	2	3	119	13	80	1	70	23	الجسر الأكاديمي
Carneige Mellon University	20	7	16	1	26	8	32	7	كارنيجي ميلون
College of the North Atlantic	1	1	4	2	8	10	23	17	شمال الأطلسي
Georgetown University	29	7	22	2	25	3	24	7	جورج تاون
HEC Paris - Doha	11	0	11	3	10	7	7	2	جامعة الدراسات العليا للإدارة
Stenden university Qatar	0	0	0	0	0	0	2	0	كلية ستندن قطر
North Western University in Qatar	36	9	31	3	23	5	36	10	جامعة نورث وسترن
Hamad Bin Khalifa University	4	0	2	0	8	3	3	2	جامعة حمد بن خليفة
Qatar University	218	29	354	44	508	65	1,217	102	جامعة قطر
Texas A&M University	39	14	30	2	35	11	38	8	تكساس
Doha Institute of Graduate Studies	9	5	20	9	11	11	18	5	معهد الدوحة للدراسات العليا
Calgary University Qatar	1	0	16	5	33	1	1	1	جامعة كالغاري قطر
Virginia Commonwealth	34	1	29	0	34	2	46	0	فيرجينيا كومونويلث
Community College of Qatar	6	1	8	5	33	17	101	34	كلية المجتمع
University College London, Qatar	0	0	0	0	2	0	0	0	جامعة لندن، قطر
Weill Cornell Medical College	18	6	15	6	15	8	19	5	وايل كورنيل الطبية
Qatar Aeronautical College (QAC)	0	1	3	1	0	1	0	0	أكاديمية قطر للطيران
University Foundation College	2	9	0	0	0	0	0	0	كلية التأسيس الجامعي
Other	0	0	0	0	0	0	1	9	أخرى
Total	430	93	680	96	851	153	1,638	232	المجموع